




COMUNIDAD DIRECTIVA


Presidente (E) Guillermo Gabriel Lara Toro	Vicepresidente(a) Ejecutiva Rafael Hernández	Comisarios Principales Mayra Quezo
Directores Principales Xavier León Oscar Perdomo Royda De La Rosa Sofía Hernández	Directores Suplentes Túlan Peña Wendy Peña Yvón Mujica	Comisarios Suplentes Luz María Álvarez
		Audidores Externos Márcel Perdomo & Asociados Miembros de Crow Horwath International


CAPITAL SUSCRITO Y PAGADO Bs. 19.231
RESERVAS DE CAPITAL Bs. 29.869.111.450


BALANCE GENERAL DE PUBLICACIÓN AL 31 DE MAYO DE 2021
(EXPRESADO EN BOLÍVARES)

ACTIVO	PASIVO
DISPONIBILIDADES 45.827.147.689.014	CAPTACIONES DEL PÚBLICO 0
Efectivo 2.403.603.624.377	Depósitos en cuentas corrientes 0
Banco Central de Venezuela 12.338.137.917	Cuentas corrientes no remuneradas 0
Bancos y otras instituciones financieras del país 20.399.769.470.437	Cuentas corrientes remuneradas 0
Bancos y correspondientes del exterior 29.283.672.853.955	Cuentas plementes según Convenio Cambiario N°20 0
Oficina matriz y sucursales 0	Otras captaciones a la vista 0
Efectos de cobro inmediato 0	Obligaciones por operaciones de mesa de dinero 0
(Provisión para disponibilidades) (8.222.132.387.673)	Depósitos a plazo 0
INVERSIONES EN TÍTULOS VALORES 13.991.660.748.394	Depósitos a plazo 0
Colocaciones en el Banco Central de Venezuela y operaciones interbancarias 311.521.478.210	Títulos valores emitidos por la institución 0
Inversiones en títulos valores para pagar 0	Captaciones del público restringidas 0
Inversiones en títulos valores disponibles para la venta 13.640.138.938.634	Derechos y participaciones sobre títulos o valores 0
Inversiones en títulos valores mantenidas hasta su vencimiento 711	OBLIGACIONES CON EL BANCO CENTRAL DE VENEZUELA 0
Inversiones de disponibilidad restringida 69.664	CAPTACIONES Y OBLIGACIONES CON EL BANCO NACIONAL DE VIVIENDA Y HABITAT 0
Inversiones en otros títulos valores 271.174	OTROS FINANCIAMIENTOS OBTENIDOS 0
(Provisión para inversiones en títulos valores) 0	Obligaciones con instituciones financieras del país hasta un año 0
CARTERA DE CRÉDITOS 10.343.666.888.337	Obligaciones con instituciones financieras del país e más de un año 0
Créditos vigentes 1.529.862.820.721	Obligaciones con instituciones financieras del exterior hasta un año 0
Créditos reestructurados 0	Obligaciones con instituciones financieras del exterior a más de un año 0
Créditos vencidos 181.571.682.619.737	Obligaciones por otros financiamientos hasta un año 0
Créditos en litigio 0	Obligaciones por otros financiamientos a más de un año 0
(Provisión para cartera de créditos) (172.757.878.552.121)	OTRAS OBLIGACIONES POR INTERMEDIACIÓN FINANCIERA 0
INTERESES Y COMISIONES POR COBRAR 897.704.703.769	INTERESES Y COMISIONES POR PAGAR 0
Rendimientos por cobrar por disponibilidades 0	Gastos por pagar por captaciones del público 0
Rendimientos por cobrar por inversiones en títulos valores 15.235.739.986	Gastos por pagar por obligaciones con el BCV 0
Rendimientos por cobrar por cartera de créditos 29.170.996.198.696	Gastos por pagar por captaciones y obligaciones con el Banco Nacional de Vivienda y Hábitat 0
Comisiones por cobrar 877.664.287.150	Gastos por pagar por otros financiamientos obtenidos 0
Rendimientos y comisiones por cobrar por otros cuentas por cobrar 0	Gastos por pagar por otras obligaciones por intermediación financiera 0
(Provisión para rendimientos por cobrar y otros) (29.167.172.122.024)	Gastos por pagar por otras obligaciones 0
INVERSIONES EN EMPRESAS FILIALES, AFILIADAS Y SUCURSALES 381	Gastos por pagar por obligaciones subordinadas 0
Inversiones en empresas filiales y afiliadas 381	ACUMULACIONES Y OTROS PASIVOS 24.420.730.943.652
Inversiones en sucursales 0	OBLIGACIONES SUBORDINADAS 0
(Provisión para inversiones en empresas filiales, afiliadas y sucursales) 0	OTRAS OBLIGACIONES 0
BIENES REALIZABLES 0	TOTAL DEL PASIVO 24.420.730.943.652
BIENES DE USO 1	GESTIÓN OPERATIVA 211.408.745.276
OTROS ACTIVOS 4.412.636.330.507	PATRIMONIO
TOTAL DEL ACTIVO 75.472.816.370.402	CAPITAL SOCIAL 19.231
Inversiones cedidas 0	Capital pagado 19.231
Cartera agrícola del mes 0	OBLIGACIONES CONVERTIBLES EN ACCIONES 0
Cartera agrícola acumulada 0	APORTES PATRIMONIALES NO CAPITALIZADOS 0
Captaciones de entidades oficiales 0	RESERVAS DE CAPITAL 29.869.111.450
Microcréditos 0	AJUSTES AL PATRIMONIO 40.495.302.028.706
Créditos al sector turismo según legislación vigente 0	RESULTADOS ACUMULADOS 117.056.938.346
Créditos hipotecarios según la Ley Especial de Protección al Deudor Hipotecario de Vivienda 0	GANANCIA O PERDIDA NO REALIZADA EN INVERSIONES EN TÍTULOS VALORES DISPONIBLES PARA LA VENTA 10.198.448.583.740
Índice de solvencia patrimonial 72%	(ACCIONES EN TESORERÍA) 0
Créditos otorgados a la actividad manufacturera 0	TOTAL DEL PATRIMONIO 50.840.676.681.473
	TOTAL DEL PASIVO Y PATRIMONIO 75.472.816.370.401
	CUENTAS CONTINGENTES DEUDORAS 0
	ACTIVOS DE LOS FIDEICOMISOS 118.264.333.534.387
	OTROS ENCARGOS DE CONFIANZA 0
	CUENTAS DEUDORAS POR OTROS ENCARGOS DE CONFIANZA (REGIMEN PRESTACIONAL DE VIVIENDA Y HABITAT) 0
	OTRAS CUENTAS DEUDORAS DE LOS FONDOS DE AHORRO PARA LA VIVIENDA 0
	OTRAS CUENTAS DE ORDEN DEUDORAS 1.047.563.580.977.93
	OTRAS CUENTAS DE REGISTRO DEUDORAS 0


 Guillermo Gabriel Lara Toro
 Presidente (E)


 Rafael Hernández
 Vicepresidente Ejecutivo


 Oscar Perdomo
 Vicepresidente de Gestión Operativa


 Kriskey Escalona
 Gerente de Contabilidad

PATRIMONIO ASIGNADO DE LOS FIDEICOMISOS (DETALLES)

Tipos de fideicomisos	Personas naturales	Personas Jurídicas	Administración central	Administraciones públicas, estatales, municipales y del Distrito Capital	Entes descentralizados y otros organismos con régimen especial	Total
Inversión	0	0	0	0	30	30
Administración	18	0	0	0	0	18
Garantía	0	0	0	0	0	0
Características mixtas	0	3.452.720.360	89.488.716.295	0	591.810.255	83.533.246.929
Otros	0	0	0	0	0	0
Total	18	3.452.720.360	89.488.716.295	0	591.810.255	93.533.246.929

ESTADO DE RESULTADO DE PUBLICACIÓN DEL 01-01-2021 AL 31-05-2021
(EXPRESADO EN BOLÍVARES)

INGRESOS FINANCIEROS 2.962.072.101.783	MEJORES 0
Ingresos por disponibilidades 293.707.172	GASTOS DE TRANSFORMACIÓN 709.232.727.386
Ingresos por inversiones en títulos valores 351.825.149.842	Gastos de personal 318.294.282.744
Ingresos por cartera de créditos 2.609.753.244.215	Gastos generales y administrativos 375.243.453.715
Ingresos por otros cuentas por cobrar 0	Aportes al Fondo de Garantía de Depósitos y Protección Bancaria 0
Ingresos por inversiones en empresas filiales, afiliadas y sucursales 0	Aportes a la Superintendencia de Bancos y Otras Instituciones Financieras 5.634.980.897
Ingresos por oficina principal y sucursales 0	MARGEN OPERATIVO BRUTO (3.624.387.417.259)
Otros ingresos financieros 0	Ingresos por bienes realizables 0
GASTOS FINANCIEROS 0	Ingresos por programas especiales 0
Gastos por captaciones del público 0	Ingresos operativos varios 4.321.638.071.758
Gastos por obligaciones con el Banco Central de Venezuela 0	Gastos por bienes realizables 0
Gastos por captaciones y obligaciones con el Banco Nacional de Vivienda y Hábitat 0	Gastos por depreciación, amortización y desvalorización de bienes diversos 0
Gastos por otros financiamientos obtenidos 0	Gastos operativos varios 5.941.909.201
Gastos por otras obligaciones por intermediación financiera 0	MARGEN OPERATIVO NETO 491.408.745.276
Gastos por obligaciones subordinadas 0	Ingresos extraordinarios 0
Gastos por otras obligaciones 0	Gastos extraordinarios 0
Gastos por oficina principal y sucursales 0	RESULTADO BRUTO ANTES DE IMPUESTOS 491.408.745.276
Otros gastos financieros 0	Impuesto Sobre la Renta 280.000.000.000
MARGEN FINANCIERO BRUTO 2.962.072.101.783	RESULTADO NETO 211.408.745.276
INGRESOS POR RECUPERACIONES DE ACTIVOS FINANCIEROS 1.924.119.376.152	
GASTOS POR INCUBERABILIDAD Y DESVALORIZACIÓN DE ACTIVOS FINANCIEROS 8.150.409.581.838	
Gastos por incuberabilidad de créditos y otras cuentas por cobrar 2.107.463.062.245	
Constitución de provisión y ajustes de disponibilidades 6.042.946.519.593	
MARGEN FINANCIERO NETO (3.264.218.103.904)	
Otros ingresos operativos 183.898.741.393	
Otros gastos operativos 43.835.327.362	
MARGEN DE INTERMEDIACIÓN FINANCIERA (3.124.154.689.873)	

Banco de Comercio Exterior, C.A. RIF: J-304742029
 Calle Los Chaguaramos, Centro General Mochedano, La Castellana, Caracas 1060 - Venezuela
 Teléfono masivo: +58 212 277 4611 Fax: +58 212 265 6722 0800 EXPORTE 0800 3976783 exporte@bancoex.gov.ve www.bancoex.gov.ve