





JUNTA DIRECTIVA

Presidente (E) Guillermo Gabriel Lara Toro	Vicepresidente Ejecutivo Rafael Hernández	Comisarios Principales Julio Andrés Nieves Figueredo
Directores Principales Xabier León Oswaldo Pérez Keyla De La Rosa Sohail Hernández	Directores Suplentes Yván Gil Wendy Pinto Vitor Martins	Comisarios Suplentes Fabiana Carolina Sequea Guette
		Audidores Externos S.C. Márquez, Perdomo & Asociados Crowe Global

PATRIMONIO
Bs. 44.308.933

BALANCE GENERAL DE PUBLICACIÓN AL 31 DE JULIO DE 2022 (EXPRESADO EN BOLÍVARES)

ACTIVO		PASIVO	
DISPONIBILIDADES	17.015.861	CAPTACIONES DEL PÚBLICO	0
Efectivo	936.707	Depósitos en cuentas corrientes	0
Banco Central de Venezuela	116.828	Cuentas corrientes no remuneradas	0
Bancos y otras instituciones financieras del país	12.962.715	Cuentas corrientes remuneradas	0
Bancos y corresponsales del exterior	46.796.320	Cuentas corrientes según Convenio Cambiario N°20	0
Oficina matriz y sucursales	0	Otras obligaciones a la vista	0
Efectos de cobro inmediato	0	Obligaciones por operaciones de mesa de dinero	0
(Provisión para disponibilidades)	(43.796.709)	Depósitos de ahorro	0
INVERSIONES EN TÍTULOS VALORES	25.462.227	Depósitos a plazo	0
Colocaciones en el BCV y operaciones interbancarias	1.973.819	Títulos valores emitidos por la institución	0
Inversiones en títulos valores para negociar	0	Captaciones del público restringidas	0
Inversiones en títulos valores disponibles para la venta	22.871.222	Derechos y participaciones sobre títulos o valores	0
Inversiones en títulos valores mantenidas hasta su vencimiento	617.187	OBLIGACIONES CON EL BANCO CENTRAL DE VENEZUELA	0
Inversiones de disponibilidad restringida	0	CAPTACIONES Y OBLIGACIONES CON EL BANCO NACIONAL DE VIVIENDA Y HÁBITAT	0
Inversiones en otros títulos valores	0	OTROS FINANCIAMIENTOS OBTENIDOS	0
(Provisión para inversiones en títulos valores)	0	Obligaciones con Instituciones financieras del país hasta un año	0
CARTERA DE CRÉDITOS	30.612.789	Obligaciones con instituciones financieras del país a más de un año	0
Créditos vigentes	9.450.459	Obligaciones con instituciones financieras del exterior hasta un año	0
Créditos reestructurados	60.595.695	Obligaciones con instituciones financieras del exterior a más de un año	0
Créditos vencidos	144.211.784	Obligaciones por otros financiamientos hasta un año	0
Créditos en litigio	0	Obligaciones por otros financiamientos a más de un año	0
(Provisión para cartera de créditos)	(183.645.149)	OTRAS OBLIGACIONES POR INTERMEDIACIÓN FINANCIERA	0
INTERESES Y COMISIONES POR COBRAR	834.305	INTERESES Y COMISIONES POR PAGAR	0
Rendimientos por cobrar por disponibilidades	0	Gastos por pagar por captaciones del público	0
Rendimientos por cobrar por inversiones en títulos valores	33.792	Gastos por pagar por obligaciones con el BCV	0
Rendimientos por cobrar por cartera de créditos	293.301	Gastos por pagar por captaciones y obligaciones con el Banco Nacional de Vivienda y Hábitat	0
Comisiones por cobrar	3.054.036	Gastos por pagar por otros financiamientos obtenidos	0
Rendimientos y comisiones por cobrar por otras cuentas por cobrar	0	Gastos por pagar por otras obligaciones por intermediación financiera	0
(Provisión para rendimientos por cobrar y otros)	(2.546.825)	Gastos por pagar por otras obligaciones	0
INVERSIONES EN EMPRESAS FILIALES, AFILIADAS Y SUCURSALES	12.792	Gastos por pagar por obligaciones subordinadas	0
Inversiones en empresas filiales y afiliadas	12.792	ACUMULACIONES Y OTROS PASIVOS	46.687.264
Inversiones en sucursales	0	OBLIGACIONES SUBORDINADAS	0
(Provisión para inversiones en empresas filiales, afiliadas y sucursales)	0	OTRAS OBLIGACIONES	0
BIENES REALIZABLES	0	TOTAL DEL PASIVO	46.687.264
BIENES DE USO	6.192.188	GESTIÓN OPERATIVA	156.470
OTROS ACTIVOS	11.022.505	PATRIMONIO	0
TOTAL DEL ACTIVO	91.152.667	TOTAL DEL PATRIMONIO	44.308.933
Inversiones cedidas	0	TOTAL DEL PASIVO Y PATRIMONIO	91.152.667
Cartera agrícola del mes	0	CUENTAS CONTINGENTES DEUDORAS	0
Cartera agrícola acumulada	0	ACTIVOS DE LOS FIDEICOMISOS	199.170.323
Captaciones de entidades oficiales	0	OTROS ENCARGOS DE CONFIANZA	0
Microcréditos	0	CUENTAS DEUDORAS POR OTROS ENCARGOS DE CONFIANZA (RÉGIMEN PRESTACIONAL DE VIVIENDA Y HÁBITAT)	0
Créditos al sector turismo según legislación vigente	0	OTRAS CUENTAS DEUDORAS DE LOS FONDOS DE AHORRO PARA LA VIVIENDA	0
Créditos hipotecarios según la Ley Especial de Protección al Deudor Hipotecario de Vivienda	0	OTRAS CUENTAS DE ORDEN DEUDORAS	3.152.195.217
Índice de solvencia patrimonial	53%	OTRAS CUENTAS DE REGISTRO DEUDORAS	0
Créditos otorgados a la actividad manufacturera	0		

 Guillermo Gabriel Lara Toro, Presidente (E)
 Rafael Hernández, Vicepresidente Ejecutivo
 Oscar Perdomo, Vicepresidente de Gestión Operativa
 Digna Márquez, Gerente de Contabilidad

PATRIMONIO ASIGNADO DE LOS FIDEICOMISOS (DETALLES)

Tipos de fideicomisos	Personas naturales	Personas jurídicas	Administración central	Administraciones públicas, estatales, municipales y del Distrito Capital	Entes descentralizados y otros organismos con régimen especial	Total
Inversión	0	0	0	0	0	0
Administración	0	0	0	0	0	0
Garantía	0	0	0	0	0	0
Características mixtas	0	3.453	89.489	0	0	0
Otros	0	0	0	0	2.014	94.956
Total	0	3.453	89.489	0	2.014	94.956

ESTADO DE RESULTADO DE PUBLICACIÓN DEL 01-07-2022 AL 31-07-2022 (EXPRESADO EN BOLÍVARES)

INGRESOS FINANCIEROS	364.139	MENOS :	
Ingresos por disponibilidades	125	GASTOS DE TRANSFORMACIÓN	3.214.923
Ingresos por inversiones en títulos valores	27.465	Gastos de personal	1.883.968
Ingresos por cartera de créditos	336.549	Gastos generales y administrativos	1.316.098
Ingresos por otras cuentas por cobrar	0	Aportes al Fondo de Garantía de Depósitos y Protección Bancaria	0
Ingresos por inversiones en empresas filiales, afiliadas y sucursales	0	Aportes a la Superintendencia de Bancos y Otras Instituciones Financieras	14.857
Ingresos por oficina principal y sucursales	0	MARGEN OPERATIVO BRUTO	175.059
Otros ingresos financieros	0	Ingresos por bienes realizables	0
GASTOS FINANCIEROS	0	Ingresos por programas especiales	0
Gastos por captaciones del público	0	Ingresos operativos varios	650
Gastos por obligaciones con el Banco Central de Venezuela	0	Gastos por bienes realizables	0
Gastos por captaciones y obligaciones con el Banco Nacional de Vivienda y Hábitat	0	Gastos por depreciación, amortización y desvalorización de bienes diversos	0
Gastos por otros financiamientos obtenidos	0	Gastos operativos varios	19.239
Gastos por otras obligaciones por intermediación financiera	0	MARGEN OPERATIVO NETO	156.470
Gastos por obligaciones subordinadas	0	Ingresos extraordinarios	0
Gastos por otras obligaciones	0	Gastos extraordinarios	0
Gastos por oficina principal y sucursales	0	RESULTADO BRUTO ANTES DE IMPUESTOS	156.470
Otros gastos financieros	0	Impuesto Sobre la Renta	0
MARGEN FINANCIERO BRUTO	364.139	RESULTADO NETO	156.470
INGRESOS POR RECUPERACIÓN ACTIVOS FINANCIEROS	3.131.585		
GASTOS POR INCOBRABILIDAD Y DESVALORIZACIÓN DE ACTIVOS FINANCIEROS	81.459		
Gastos por incobrabilidad de créditos y otras cuentas por cobrar	81.459		
Constitución de provisión y ajustes de disponibilidades	0		
MARGEN FINANCIERO NETO	3.414.265		
Otros ingresos operativos	0		
Otros gastos operativos	24.284		
MARGEN DE INTERMEDIACIÓN FINANCIERA	3.389.982		

Banco de Comercio Exterior, C.A. Rif.: J-304742029
 Calle Los Chaguaramos, Centro Gerencial Mohedano, La Castellana, Caracas 1060 - Venezuela
 Teléfono master: +58 212 277 4611 Fax: +58 212 265 6722 0800 EXPORTE 0800 3976783 exporte@bancoex.gov.ve - www.bancoex.gov.ve