





BALANCE GENERAL DE PUBLICACIÓN AL 30 DE SEPTIEMBRE DE 2022 (EXPRESADO EN BOLÍVARES)

ACTIVO		PASIVO	
DISPONIBILIDADES	29.277.889	CAPTACIONES DEL PÚBLICO	0
Efectivo	4.812.651	Depósitos en cuentas corrientes	0
Banco Central de Venezuela	37.734	Cuentas corrientes no remuneradas	0
Bancos y otras instituciones financieras del país	20.179.704	Cuentas corrientes remuneradas	0
Bancos y corresponsales del exterior	64.073.222	Cuentas corrientes según Convenio Cambiario N°20	0
Oficina matriz y sucursales	0	Otras obligaciones a la vista	0
Efectos de cobro inmediato	0	Obligaciones por operaciones de mesa de dinero	0
(Provisión para disponibilidades)	(59.825.422)	Depósitos de ahorro	0
INVERSIONES EN TÍTULOS VALORES	34.215.733	Depósitos a plazo	0
Colocaciones en el BCV y operaciones interbancarias	2.435.889	Títulos valores emitidos por la institución	0
Inversiones en títulos valores para negociar	0	Captaciones del público restringidas	0
Inversiones en títulos valores disponibles para la venta	30.829.167	Derechos y participaciones sobre títulos o valores	0
Inversiones en títulos valores mantenidas hasta su vencimiento	950.677	OBLIGACIONES CON EL BANCO CENTRAL DE VENEZUELA	0
Inversiones de disponibilidad restringida	0	CAPTACIONES Y OBLIGACIONES CON EL BANCO NACIONAL DE VIVIENDA Y HÁBITAT	0
Inversiones en otros títulos valores	0	OTROS FINANCIAMIENTOS OBTENIDOS	0
(Provisión para inversiones en títulos valores)	0	Obligaciones con instituciones financieras del país hasta un año	0
CARTERA DE CRÉDITOS	40.051.753	Obligaciones con instituciones financieras del país a más de un año	0
Créditos vigentes	10.490.578	Obligaciones con instituciones financieras del exterior hasta un año	0
Créditos reestructurados	80.180.414	Obligaciones con instituciones financieras del exterior a más de un año	0
Créditos vencidos	206.156.117	Obligaciones por otros financiamientos hasta un año	0
Créditos en litigio	0	Obligaciones por otros financiamientos a más de un año	0
(Provisión para cartera de créditos)	(256.775.357)	OTRAS OBLIGACIONES POR INTERMEDIACIÓN FINANCIERA	0
INTERESES Y COMISIONES POR COBRAR	1.377.168	INTERESES Y COMISIONES POR PAGAR	0
Rendimientos por cobrar por disponibilidades	0	Gastos por pagar por captaciones del público	0
Rendimientos por cobrar por inversiones en títulos valores	53.301	Gastos por pagar por obligaciones con el BCV	0
Rendimientos por cobrar por cartera de créditos	390.957	Gastos por pagar por captaciones y obligaciones con el Banco Nacional de Vivienda y Hábitat	0
Comisiones por cobrar	4.423.939	Gastos por pagar por otros financiamientos obtenidos	0
Rendimientos y comisiones por cobrar por otras cuentas por cobrar	0	Gastos por pagar por otras obligaciones por intermediación financiera	0
(Provisión para rendimientos por cobrar y otros)	(3.491.028)	Gastos por pagar por otras obligaciones	0
INVERSIONES EN EMPRESAS FILIALES, AFILIADAS Y SUCURSALES	12.792	Gastos por pagar por obligaciones subordinadas	0
Inversiones en empresas filiales y afiliadas	12.792	ACUMULACIONES Y OTROS PASIVOS	66.293.989
Inversiones en sucursales	0	OBLIGACIONES SUBORDINADAS	0
(Provisión para inversiones en empresas filiales, afiliadas y sucursales)	0	OTRAS OBLIGACIONES	0
BIENES REALIZABLES	0	TOTAL DEL PASIVO	66.293.989
BIENES DE USO	6.114.215	GESTIÓN OPERATIVA	524.823
OTROS ACTIVOS	13.412.113	PATRIMONIO	TOTAL DEL PATRIMONIO
TOTAL DEL ACTIVO	124.461.662	TOTAL DEL PASIVO Y PATRIMONIO	124.461.662
Inversiones cedidas	0	CUENTAS CONTINGENTES DEUDORAS	0
Cartera agrícola del mes	0	ACTIVOS DE LOS FIDEICOMISOS	276.930.613
Cartera agrícola acumulada	0	OTROS ENCARGOS DE CONFIANZA	0
Captaciones de entidades oficiales	0	CUENTAS DEUDORAS POR OTROS ENCARGOS DE CONFIANZA (RÉGIMEN PRESTACIONAL DE VIVIENDA Y HÁBITAT)	0
Microcréditos	0	OTRAS CUENTAS DEUDORAS DE LOS FONDOS DE AHORRO PARA LA VIVIENDA	0
Créditos al sector turismo según legislación vigente	0	OTRAS CUENTAS DE ORDEN DEUDORAS	4.460.808.435
Créditos hipotecarios según la Ley Especial de Protección al Deudor Hipotecario de Vivienda	0	OTRAS CUENTAS DE REGISTRO DEUDORAS	0
Índice de solvencia patrimonial	51%		
Créditos otorgados a la actividad manufacturera	0		

 **Guillermo Gabriel Lara Toro**
Presidente (E)
  **Rafael Hernández**
Vicepresidente Ejecutivo
  **Oscar Perdomo**
Vicepresidente de Gestión Operativa
  **Digna Márquez**
Gerente de Contabilidad

PATRIMONIO ASIGNADO DE LOS FIDEICOMISOS (DETALLES)

Tipos de fideicomisos	Personas naturales	Personas jurídicas	Administración central	Administraciones públicas, estatales, municipales y del Distrito Capital	Entes descentralizados y otros organismos con régimen especial	Total
Inversión	0	0	0	0	0	0
Administración	0	0	0	0	0	0
Garantía	0	0	0	0	0	0
Características mixtas	0	3.453	89.489	0	2.014	94.956
Otros	0	0	0	0	0	0
Total	0	3.453	89.489	0	2.014	94.956

ESTADO DE RESULTADO DE PUBLICACIÓN DEL 01-07-2022 AL 30-09-2022 (EXPRESADO EN BOLÍVARES)

INGRESOS FINANCIEROS		MENOS :	
Ingresos por disponibilidades	1.488.452	GASTOS DE TRANSFORMACIÓN	7.179.578
Ingresos por inversiones en títulos valores	472	Gastos de personal	4.465.946
Ingresos por cartera de créditos	180.008	Gastos generales y administrativos	2.685.951
Ingresos por otras cuentas por cobrar	1.307.973	Aportes al Fondo de Garantía de Depósitos y Protección Bancaria	0
Ingresos por inversiones en empresas filiales, afiliadas y sucursales	0	Aportes a la Superintendencia de Bancos y Otras Instituciones Financieras	27.680
Ingresos por oficina principal y sucursales	0	MARGEN OPERATIVO BRUTO	559.375
Otros ingresos financieros	0	Ingresos por bienes realizables	0
GASTOS FINANCIEROS	0	Ingresos por programas especiales	0
Gastos por captaciones del público	0	Ingresos operativos varios	10.831
Gastos por obligaciones con el Banco Central de Venezuela	0	Gastos por bienes realizables	0
Gastos por captaciones y obligaciones con el Banco Nacional de Vivienda y Hábitat	0	Gastos por depreciación, amortización y desvalorización de bienes diversos	0
Gastos por otros financiamientos obtenidos	0	Gastos operativos varios	45.383
Gastos por otras obligaciones por intermediación financiera	0	MARGEN OPERATIVO NETO	524.823
Gastos por obligaciones subordinadas	0	Ingresos extraordinarios	0
Gastos por otras obligaciones	0	Gastos extraordinarios	0
Gastos por oficina principal y sucursales	0	RESULTADO BRUTO ANTES DE IMPUESTOS	524.823
Otros gastos financieros	0	Impuesto Sobre la Renta	0
MARGEN FINANCIERO BRUTO	1.488.452	RESULTADO NETO	524.823
INGRESOS POR RECUPERACION ACTIVOS FINANCIEROS	6.436.991		
GASTOS POR INCOBRABILIDAD Y DESVALORIZACIÓN DE ACTIVOS FINANCIEROS	130.440		
Gastos por incobrabilidad de créditos y otras cuentas por cobrar	130.440		
Constitución de provisión y ajustes de disponibilidades	0		
MARGEN FINANCIERO NETO	7.795.003		
Otros ingresos operativos	0		
Otros gastos operativos	56.050		
MARGEN DE INTERMEDIACIÓN FINANCIERA	7.738.953		

PRINCIPALES INDICADORES FINANCIEROS

1. PATRIMONIO	TRIMESTRE SEPTI-22	2. SOLV. BANC. Y CALIDAD DE ACTIV.	TRIMESTRE SEPTI-22	3. GESTIÓN ADMINISTRATIVA	TRIMESTRE SEPTI-22	4. RENTABILIDAD	TRIMESTRE SEPTI-22
1.1) Patrimonio + Gestión operativa x 100	46,74%	2.1) Provisión de cartera de crédito x 100	86,51%	3.1) (Gtos personal + Gtos operativos) x 100	25,52%	4.1) Resultado neto x 100	2,47%
Activo total		Cartera de crédito bruta		Activo productivo promedio		Activo promedio	
1.2) Activo improductivo x 100	98,34%	2.2) Cartera inmovilizada bruta x 100	69,45%	3.2) (Gtos personal + Gtos operativos) x 100	431,23%	4.2) Resultado neto x 100	5,08%
Patrimonio + Gestión operativa		Cartera de crédito bruta		Ingresos financieros		Patrimonio promedio	

ANUALIZADOS CALCULADOS EN BASE A SALDOS PROMEDIOS - FUENTE: CIFRAS CONTABLES TOMADAS DEL BALANCE DEL INSTITUTO

Banco de Comercio Exterior, C.A. Rf. J-304742029
Calle Los Chaguaramos, Centro Gerencial Moledano, La Castellana, Caracas 1060 - Venezuela
Teléfono master: +58 212 277 4611 Fax: +58 212 265 6722 0800 EXPORTE 0800 3976783 exporte@bancoex.gob.ve - www.bancoex.gob.ve