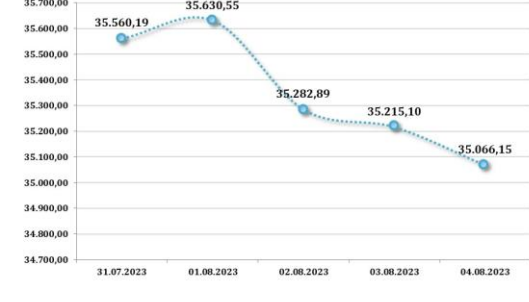


REPORTE ECONÓMICO NACIONAL SEMANAL

Del 01 al 04 de agosto

2023

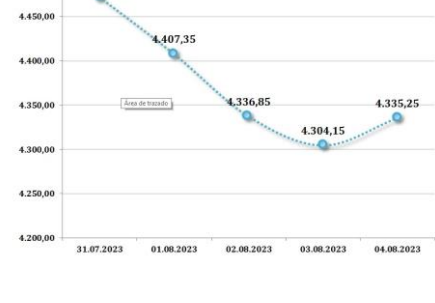
ÍNDICES BURSÁTILES



Fuente: Elaboración propia GEE según cifras estadísticas de Investing.

GRÁFICO N°1: DOW JONES

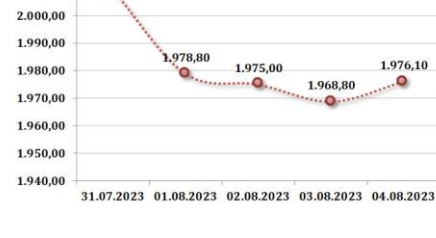
El referente bursátil norteamericano se contrae en -1,11% respecto a la semana inmediatamente anterior. Con esto, el Dow Jones se cotiza al cierre en 35.066,15 puntos. La cifra antes descrita representa 494,04 puntos menos que en los inicios de la semana.



Fuente: Elaboración propia GEE según cifras estadísticas de Investing.

GRÁFICO N°2: EURO STOXX 50

Se contrae el referente Euro Stoxx 50 por el orden de -2,94%. En esta ocasión, el índice europeo se cotiza al cierre en 4.335,25 puntos, cifra que equivale a 136,06 puntos menos que la registrada a inicios de semana.



Fuente: Elaboración propia GEE según cifras estadísticas de Investing.

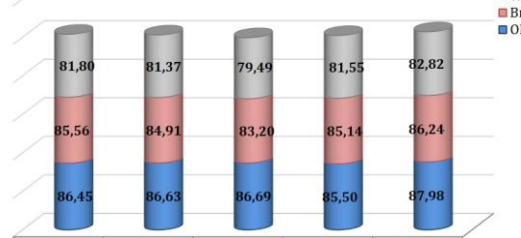
GRÁFICO N°3: ORO

El oro experimenta una caída en su precio equivalente a -1,19% respecto a la semana inmediatamente anterior. A inicios de semana el metal dorado llegó a cotizarse por encima de los \$2.000 la onza troy. Sin embargo, se cotizó al cierre de semana en \$1.976,10 por onza troy.

MATERIAS PRIMAS

GRÁFICO N°4: PRECIO DE LA CANASTA PETROLERA

Continúa la recuperación del mercado de crudo. Las principales cestas se cotizan por encima de los \$80 el barril. La cesta que más progreso exhibe es la OPEP con 3,06% para cotizarse en \$87,98 el barril. Seguido, la cesta WTI lo hace 2,78% para cotizarse en \$82,82. Por último, la cesta Brent avanza 1,47% y se cotiza al cierre en \$86,24.



Fuente: Elaboración propia GEE según cifras estadísticas Investing y OPEP.

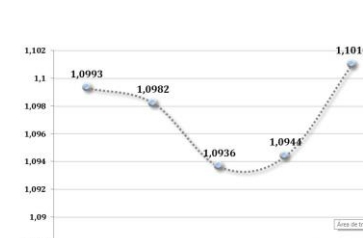
DIVISAS

GRÁFICO N°5: EUR/USD

Tercera semana al hilo de recuperación del dólar frente al euro. La moneda estadounidense se aprecia frente a su par europea. La relación entre ambas monedas termina a razón de \$1,1010 por cada Euro. Si bien, a inicios de semana la misma era de \$1,0993 por cada unidad de la moneda europea, al cierre de la semana anterior era de \$1,1015 por cada Euro.

Divisa	Var. semanal %
EUR/USD	-0,05%

Petróleo	Var % semanal
OPEP	3,06%
Brent	1,47%
WTI	2,78%



Fuente: Elaboración propia GEE según cifras estadísticas de Investing.

GRÁFICO N°6: RENDIMIENTO FINANCIERO SEMANAL

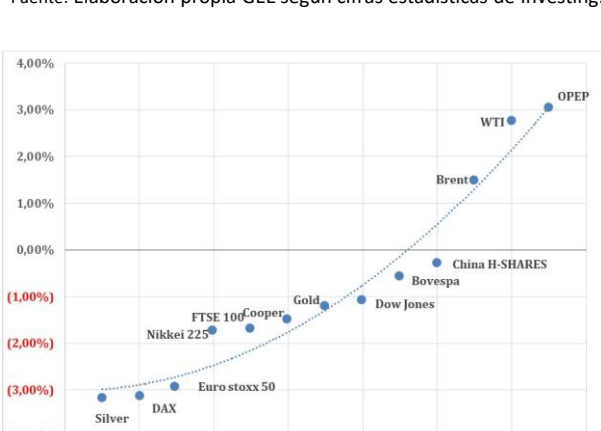
Semana con tendencia regresiva para los distintos indicadores económicos. Todos retroceden, a excepción del mercado de crudo.

Los índices bursátiles emergentes retroceden. Con el China H-Shares presentando una indicación de -0,30%, el Bovespa de -0,56% y el Nikkei 225 de -1,73%.

Los índices bursátiles consolidados marcan la misma tendencia regresiva. El Dow Jones retrocede -1,11%, el FTSE 100 -1,69%, el Euro Stoxx 50 -2,94% y el DAX -3,14%.

Los metales de referencia se contraen en -1,19% para el caso del oro, en -1,50% para el cobre y en -3,18% para la plata.

Las cestas de crudo muestran recuperación. Con la cesta Brent marcando un avance de 1,47%, la cesta WTI 2,78% y la cesta OPEP 3,06%.



Fuente: Elaboración propia GEE según cifras estadísticas de Investing y OPEP.

NOTA DE COMERCIO EXTERIOR DE LA SEMANA

Venezuela está en 2do lugar en el crecimiento de exportaciones

El Presidente de la República, Nicolás Maduro, anunció que la Comisión Económica para América Latina y el Caribe (CEPAL), informó sobre el crecimiento de las exportaciones en Venezuela que se ubican en 63%.

Destacó que Venezuela ocupa el 2º lugar en la variación porcentual del crecimiento de exportaciones de bienes en toda América Latina y el Caribe.

"Ya puedo decir que Venezuela está invirtiendo la tendencia y comienza a ser un país productor que comienza a sustituir las importaciones por las exportaciones, estamos avanzando en materia de exportaciones gracias a la producción", afirmó.

En el tercer lugar está Colombia con 49%, en cuarto lugar Guyana con 45% y el promedio de la región 43%.

"Estamos dando los primeros pasos y los primeros logros en materia de exportación de bienes, vamos por el camino correcto, el lugar correcto de la historia", dijo a la vez que destacó que el país está exportando alimentos en su mayoría

Anunció un segundo dato de la CEPAL en materia de importaciones, "el primer lugar en crecimiento de las importaciones lo ocupa Ecuador con 41%, luego Surinam con 40%, en tercer lugar Jamaica con 39%. En los últimos lugares con 12% está Venezuela, lo que refleja que se está invirtiendo la tendencia a importar por exportar", dijo el Jefe de Estado.

<https://ultimasnoticias.com.ve/noticias/economia/venezuela-esta-en-2do-lugar-en-el-crecimiento-de-exportaciones/>

TIPS NACIONALES

- Llegó al puerto de La Guaira un nuevo lote con 1.000 vehículos iraníes**

El Ministerio de Transporte informó que llegó a Venezuela un nuevo lote con 1.000 vehículos procedentes de Irán.

En ese sentido, precisó en sus redes sociales que los carros llegaron al puerto de La Guaira, en el estado La Guaira, en donde el personal de Bolipuertos atendió la movilización para el reconocimiento y posterior despacho.

Cabe acotar que en el mes de marzo de este año, arribaron 2.000 vehículos y 100 tractores procedentes de la República Islámica de Irán.

El Ministro de la Cartera de transporte, Ramón Celestino Velásquez Araguayán, destacó en esa oportunidad que gracias a las alianzas productivas con Irán, se recibieron en La Guaira "2 mil vehículos marca IKCO y 100 tractores, que serán comercializados entre nuestro pueblo".

Igualmente, comentó que la venta de esos vehículos se realizaría "a través del código QR".

Las empresas que han fabricado los vehículos que llegaron a Venezuela entre enero y marzo de 2023 son las firmas Iran Khodro y Saipa.

Según declara el Ministerio del Poder Popular para el Transporte: "Nuevo lote de mil vehículos iraníes arribó al puerto de La Guaira, donde el talento humano de Bolipuertos atendió con seguridad y eficiencia, la movilización para el reconocimiento y posterior despacho".

<https://www.bancaynegocios.com/llego-la-guaira-lote-1000-vehiculos-iranies/>
- Presidente Maduro: Venezuela tuvo un crecimiento del 47,99% en la siembra de cereales**

El Presidente de Venezuela, Nicolás Maduro, ofreció un balance sobre la siembra de cereales en Venezuela.

El mandatario informó que la producción de cereales al cierre del mes julio de 2023 tuvo un crecimiento de 47,99% con relación al periodo del año 2022 cuando se habían sembrado 426 mil hectáreas.

En ese sentido, aseguró que actualmente en el país hay una siembra de 630 mil hectáreas de cereales, lo que representa cerca del 48% con respecto al 2022.

"Por donde usted mire, están los campos con los sembradíos; Venezuela produciendo el maíz que necesita el hogar venezolano", dijo.

Asimismo, explicó que el rubro del maíz tuvo un crecimiento en comparación con el periodo lluvioso del año pasado, de un 52,05% de producción superior; mientras que el sector arroz, creció un 21,7%.

Maduro agregó que su gobierno tiene actualmente una articulación directa con los productores y empresarios del país "como nunca antes se había tenido".

"Es el momento de vencer el rentismo petrolero, la dependencia del petróleo, tenemos que diversificar la riqueza del país y de avanzar en una gran vocación productiva para satisfacer las necesidades del país", sostuvo.

El Jefe de Estado se refirió al más reciente informe de la CEPAL sobre Venezuela y señaló que según los datos de dicha comisión se espera para el país un crecimiento económico por encima del 5,5%.

"Según datos de la CEPAL, Venezuela ocupa el 2º lugar en la variación porcentual del crecimiento de exportaciones de bienes en toda América Latina y el Caribe, registrando un 63% de crecimiento. ¡Vamos por el camino correcto!", afirmó.

<https://www.bancaynegocios.com/maduro-venezuela-siembra-de-cereales/>
- Venezuela y el Congo suscribieron 17 acuerdos que abordan áreas como hidrocarburos e industria**

Venezuela y la República del Congo suscribieron 17 acuerdos de cooperación en una decena de áreas, al cierre de una comisión mixta de alto nivel instalada en Caracas, que visita una delegación del país africano.

El Ministro venezolano de Planificación, Ricardo Menéndez, informó del cierre de la primera comisión mixta Venezuela-El Congo, con "17 acuerdos suscritos para el desarrollo soberano" de ambos pueblos.

Señaló que estos convenios abordan las áreas "hidrocarburos, industria, forestal, cambio climático, educación universitaria, turismo, cultura, minería, vivienda y transporte".

Posteriormente, la delegación congoleña, encabezada por el Ministro de Cooperación Internacional y Promoción de Asociaciones Público-Privadas, Denis Christel Sassou Nguesso, visitó el Palacio de Miraflores, donde fue recibida por el Presidente venezolano, Nicolás Maduro, acompañado por Menéndez y el Ministro de Petróleo y Presidente de la estatal PDVSA, Rafael Tellechea.

El Presidente Maduro dijo que esta "cordial e importante reunión" tuvo el objetivo de seguir construyendo "una ruta de trabajo común" que beneficie a ambos países.

En el contexto de la comisión mixta, los funcionarios congoleños se han reunido con autoridades de varios sectores, como turismo, cultura, transporte y energía, para explorar oportunidades de cooperación.

<https://www.bancaynegocios.com/venezuela-congo-suscribieron-17-acuerdos/>
- Asfalto venezolano regresa a las calles del mundo**

De los puertos del Centro Refinador Paraguaná partió el pasado 20 de junio un buque provisto de 67.640 barriles de cemento asfáltico tipo AC30 con destino a la ciudad de Belén, Brasil, acto que vuelve a colocar el derivado petrolero venezolano en los mercados internacionales tras 10 años de ausencia.

La exportación de los bitúmenes ocurre desde los principales consumidores de asfalto de América Latina andino con ahiñco en la búsqueda de viejos y nuevos vendedores, los altos precios fijados por las refinadoras de la Costa del Golfo de EE.UU., las cuales dominan las ventas del refinado a los países del mundo.

Al ser un producto que surge de las refinadoras, el precio del asfalto está vinculado a la cotización del petróleo, hoy alterado, fundamentalmente, por las sanciones impuestas por EE.UU. y la Unión Europea a Rusia.

Las más de 15.000 sanciones aplicadas incluyen, desde marzo de 2022, el corte de las compras de petróleo a Rusia, decisión que implica para las refinadoras de la costa del Golfo de EE.UU. la compra de crudo a precios más elevados en otras fuentes de suministros.

Tales escenas signaron el mercado asfáltico en 2022, el cual arrancó ese año con una caída de 13% en las compras de América Latina, motivada por el alza de 50% de los precios fijados por su principal surtidor: las refinadoras de la Costa del Golfo de EE.UU.

Uno de los países afectados por el alza en las cotizaciones del asfalto es Brasil, el cual, según el medio Asfalto en Brasil, registra un serio desbalance en el comercio del bitumen, al anotarse un crecimiento, entre abril de 2022 y abril de 2023, en las exportaciones de apenas 8,24%, cifrada en 18,8 millones de dólares, frente a un alza de las importaciones de 104%, 433 millones de dólares, en igual lapso.

Según el Informe del Mercado Mundial de Asfalto, elaborado por EMR, firma de estudios estadounidense con estudios de mercado de 120 países, el mercado latinoamericano de asfalto alcanzó un volumen y demanda de 28 millones de barriles en 2021. Proyecta que registre una tasa de crecimiento anual compuesta del 3,7% durante el periodo de pronóstico 2023-2028.

<https://ultimasnoticias.com.ve/noticias/economia/asfalto-venezolano-regresa-a-las-calles-del-mundo/>

TIPS INTERNACIONALES

- Recaudación tributaria de Argentina creció 104,3% interanual en julio**

La recaudación tributaria argentina ascendió en julio pasado a 3,5 billones de pesos (unos 12.421 millones de dólares / 11.373 millones de euros), con un aumento interanual del 104,3%, informó fuentes oficiales.

Aún no se conocen los datos oficiales del índice de precios de julio, pero según cálculos de consultores privados, en el séptimo mes de este 2023 la inflación pudo haberse situado en el 122,1% interanual, por lo que la recaudación habría caído en julio en términos reales.

Según datos difundidos por la Administración Federal de Ingresos Públicos, en julio se registró una fuerte caída (43,5% interanual) en la recaudación por derechos de exportación, un tributo donde tienen fuerte peso las exportaciones agropecuarias, las cuales se han visto muy golpeadas en los últimos meses por la sequía que sufrió Argentina.

En los primeros siete meses del año, Argentina acumuló una recaudación tributaria de 19,5 billones de pesos (67.992 millones de dólares), con un alza interanual del 97,5%.

El año pasado, los ingresos tributarios de Argentina ascendieron a 19,9 billones de pesos (unos 69.217 millones de dólares), con un incremento de 81,6% en comparación con 2021 y por debajo del índice de inflación del año pasado, que fue de 94,8%.

<https://www.bancaynegocios.com/recaudacion-tributaria-argentina-crecio-104/>
- Economía en la eurozona crece un mínimo 0,3% y la inflación baja en el segundo trimestre**

El crecimiento económico de la eurozona repuntó ligeramente en el segundo trimestre tras estancarse en los primeros tres meses del año, pero sigue afectado por las dificultades de Alemania, según una primera estimación publicada por Eurostat.

El Producto Interior Bruto (PIB) de los 20 países que comparten la moneda única creció un 0,3% intertrimestral entre abril y junio.

En el primer trimestre el crecimiento se había estancado (+0%), según una cifra revisada por Eurostat, que inicialmente había informado de un descenso del 0,1%.

La tasa de inflación interanual de la eurozona continuó su descenso en julio, cayendo al 5,3% después del 5,5% de junio y el 6,1% de mayo, gracias a una nueva disminución de los precios de la energía, anunció Eurostat.

Sin embargo, el aumento de los precios de los alimentos sigue siendo elevado (10,8%, frente al 11,6% de junio), según datos de la oficina europea de estadística.

La tasa de inflación se mantiene muy por encima del objetivo del 2% fijado por el Banco Central Europeo (BCE).

<https://www.bancaynegocios.com/eurozona-crecimiento-inflacion-bce/>
- Desempleo de la eurozona se situó en 6,4% en junio y marcó un nuevo mínimo histórico**

La tasa de desempleo de la eurozona bajó en junio una décima respecto a mayo y se situó en el 6,4%, lo que supone un nuevo mínimo histórico desde la creación de la moneda única, según los datos publicados este martes por la agencia estadística comunitaria Eurostat.

En el conjunto de la Unión Europea (UE), la tasa de desempleo en junio siguió estable en el 5,9%, la misma cifra obtenida en mayo, y de este modo se mantiene también el mínimo histórico registrado en el bloque comunitario.

Por países, España registró una caída del desempleo en junio de 0,2 puntos respecto a mayo, situándose en el 11,7%, que sigue siendo la tasa más elevada de toda la eurozona y de toda la UE, según los datos de Eurostat.

Aun así, esta caída de 0,2 puntos intermensuales entre mayo y junio sitúa a España, junto a Grecia, como los dos países de la UE y de la eurozona donde más se redujo el desempleo entre ambos meses, si bien sus tasas totales son las más altas de la UE y la zona euro.

España (11,7%), Grecia (11,1%), Lituania y Suecia (ambos con un 7,5%) fueron los países de la UE que registraron el desempleo más elevado en junio.

En el extremo opuesto se situaron, con el desempleo más bajo de la UE en junio, Malta (2,6%), Polonia y República Checa (ambos con un 2,7%) y Alemania (3%).

En cifras absolutas, Eurostat estimó que, en el conjunto de la UE, en junio de este año había unas 12,8 millones de personas sin empleo, de las cuales 10,8 millones pertenecían a países de la zona euro.

Comparado con el año pasado, el mínimo histórico del 6,4% de desempleo en la eurozona de este junio supone una reducción de tres décimas respecto al 6,7% que había un año antes.

En el conjunto de la UE, el también mínimo histórico del 5,9% de este junio refleja una caída de dos décimas en comparación con el 6,1% de desempleo que había en el mismo mes de 2022.

<https://www.bancaynegocios.com/desempleo-eurozona-64-junio/>
- Amazon lanzará una tarjeta de crédito en Brasil en colaboración con Bradesco y Mastercard**

El gigante tecnológico Amazon lanzará el próximo 8 de agosto en Brasil una tarjeta de crédito en asociación con el banco Bradesco y con bandera internacional Mastercard, según anunciaron fuentes bancarias.

En una teleconferencia para analizar los resultados financieros del semestre, el presidente del Bradesco, Octavio de Lazari, indicó que el riesgo de crédito será asumido por la institución bancaria, que tendrá autonomía para la administración del servicio.

De Lazari no dio más detalles del producto que será presentado en São Paulo el próximo martes y con el que la multinacional estadounidense de comercio electrónico tendrá un programa de recompensas y de devolución de parte del importe de las compras realizadas en la plataforma.

De acuerdo con Amazon Brasil, que tampoco dio mayores detalles, durante el evento en São Paulo la consultora internacional Nielsen presentará un estudio sobre el actual panorama del comercio electrónico en el gigante suramericano.

<https://www.bancaynegocios.com/amazon-tarjeta-de-credito-en-brasil/>