



2 0 2 6
P E R F I L P A Í S

F R A N C I A



1 | INFORMACIÓN GENERAL

Francia es una república ubicada en el continente europeo, limita al noroeste con el Canal de la Mancha; al noreste con Bélgica y Luxemburgo; al este con Alemania y Suiza; al sudeste con Italia, Mónaco y el mar Mediterráneo; al sur con España y Andorra, y al oeste con el océano Atlántico. Francia se divide en 13 regiones metropolitanas, 2 regiones de ultramar y 3 colectividades únicas de ultramar, con un total de 101 departamentos (96 metropolitanos y 5 de ultramar).

Capital:
París.

Presidente:
Emmanuel Macron.

Idioma Oficial:
Francés.

Moneda Oficial:
Euro (EUR). Tipo de cambio (aproximado): 1 dólar estadounidense = 0,85 EUR (Fecha: 20/04/2026).

Población:
68,8 millones de habitantes (Fondo Monetario Internacional, 2025).

Religión:
Católica e Islam.

Distancia
Distancia Caracas – París: 7.614 kilómetros (4.731,12 millas).



2 | INDICADORES ECONÓMICOS

Producto Interno Bruto (PIB):

USD \$ 3,36 billones de dólares (Fondo Monetario Internacional, 2025).

Ingreso Per Cápita:

USD \$ 48.929,95 dólares (Fondo Monetario Internacional, 2025).

Inflación Anual:

0,9% (Fondo Monetario Internacional, 2025).



3 | INDICADORES

DE COMERCIO EXTERIOR

Exportaciones:

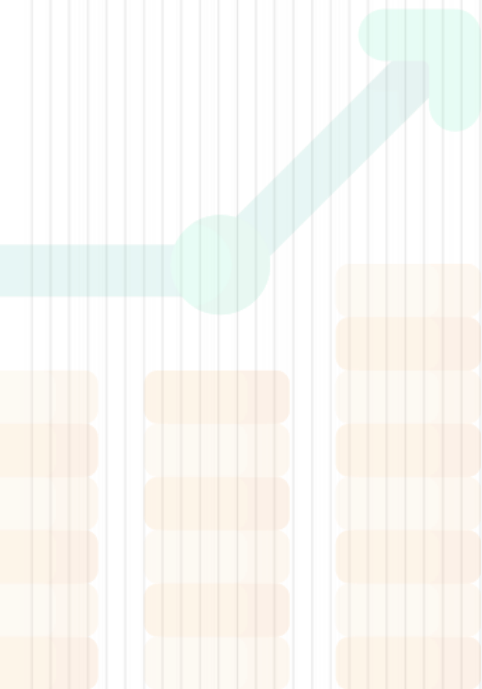
USD \$ 668.342.691 miles de dólares
(Centro de Comercio Internacional, 2025).

Importaciones:

USD \$ 776.791.677 miles de dólares
(Centro de Comercio Internacional, 2025).

Índice de conectividad de carga marítima:

74,3 (Banco Mundial, 2021).



4 | COMERCIO EXTERIOR

Francia se caracteriza por ser una de las economías más integradas en el comercio internacional, posicionándose como el quinto país a nivel mundial en las exportaciones e importaciones. Se caracteriza por una economía aperturista, sin embargo, posee ciertas restricciones en cuanto a su normativa en cuanto a sectores sensibles o estratégicos. Destaca como miembro de la Unión Europea (UE) y de la eurozona, Francia goza de un libre comercio con sus socios europeos, figurando estos entre sus principales clientes y proveedores.

En lo que respecta a la balanza comercial de Francia, ha mantenido en los últimos cinco (5) años un saldo comercial negativo, esto debido a su alta dependencia en las importaciones de hidrocarburos, reflejando un déficit por cuenta corriente de aproximadamente 0,8% del PIB.

Dentro de los principales socios comerciales de Francia para las exportaciones destacan Alemania, Italia y Estados Unidos, comercializando principalmente productos de alto valor añadido en sectores industriales, de lujo, agroalimentarios, entre otros. En lo que respecta a las importaciones, provienen principalmente de Alemania, China y Estados Unidos, siendo los productos destacados los manufacturados, energía y maquinaria.



5 | IMPORTACIONES POR PAÍSES

Los principales países proveedores son:

ALEMANIA:
\$ 97.734.368 miles de USD (2025).
12,5%

CHINA:
\$ 82.952.714 miles de USD (2025).
10,6%

ESTADOS UNIDOS:
\$ 62.346.231 miles de USD (2025).
8%

ITALIA:
\$ 60.345.642 miles de USD (2025).
7,7%

ESPAÑA:
\$ 51.039.251 miles de USD (2025).
6,5%

PROVEEDORES





6 | EXPORTACIONES POR PAÍSES

Los principales países clientes son:

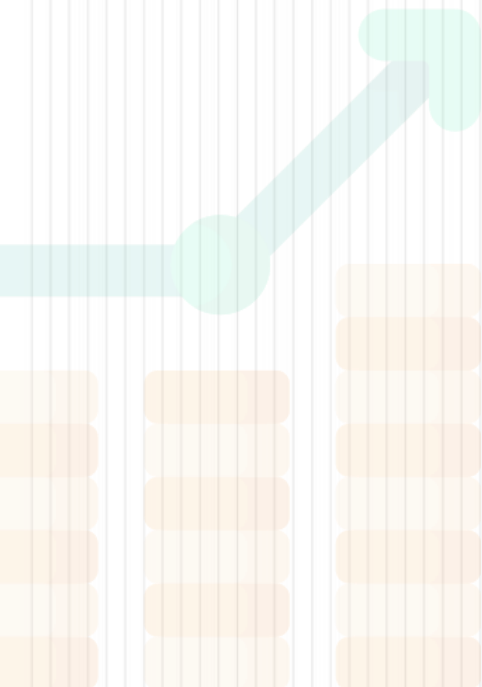
ALEMANIA:
\$ 90.488.761 miles de USD (2025).
13,5%

ITALIA:
\$ 53.798.228 miles de USD (2025).
8%

ESTADOS UNIDOS:
\$ 52.805.479 miles de USD (2025).
7,9%

ESPAÑA:
\$ 50.801.421 miles de USD (2025).
7,6%

BÉLGICA:
\$ 50.361.507 miles de USD (2025).
7,5%



CLIENTES





7 | PRINCIPALES PRODUCTOS IMPORTADOS POR FRANCIA

N°	Productos	Valor importado en 2025 (miles de USD)
1	Reactores nucleares, calderas, máquinas, aparatos y artefactos mecánicos; partes de estas máquinas.	\$101.282.216
2	Vehículos automóbiles, tractores, velocípedos y demás vehículos terrestres, sus partes y accesorios.	\$79.065.717
3	Combustibles minerales, aceites minerales y productos de su destilación; materias bituminosas.	\$75.796.349
4	Máquinas, aparatos y material eléctrico, y sus partes; aparatos de grabación o reproducción.	\$69.271.655
5	Productos farmacéuticos.	\$40.159.351
6	Plástico y sus manufacturas.	\$27.166.521
7	Instrumentos y aparatos de óptica, fotografía o cinematografía, de medida, control o precisión.	\$24.924.454
8	Aeronaves, vehículos espaciales, y sus partes.	\$17.257.176
9	Manufacturas de fundición, de hierro o acero.	\$14.000.814
10	Productos químicos orgánicos.	\$13.687.928

Fuente: Centro de Comercio Internacional (ITC) / GIC - Bancoex

IMPORTADOS



Ministerio del Poder Popular de
COMERCIO EXTERIOR

Banco de Comercio Exterior



8 | PRINCIPALES PRODUCTOS EXPORTADOS POR FRANCIA

N°	Productos	Valor exportado en 2025 (miles de USD)
1	Reactores nucleares, calderas, máquinas, aparatos y artefactos mecánicos; partes de estas máquinas.	\$82.840.873
2	Vehículos automóviles, tractores, velocípedos y demás vehículos terrestres, sus partes y accesorios.	\$57.414.377
3	Máquinas, aparatos y material eléctrico, y sus partes; aparatos de grabación o reproducción.	\$51.144.058
4	Aeronaves, vehículos espaciales, y sus partes.	\$47.264.986
5	Productos farmacéuticos.	\$44.182.405
6	Aceites esenciales y resinoideos; preparaciones de perfumería, de tocador o de cosmética.	\$28.762.862
7	Combustibles minerales, aceites minerales y productos de su destilación; materias bituminosas.	\$23.464.427
8	Plástico y sus manufacturas.	\$23.169.183
9	Bebidas, líquidos alcohólicos y vinagre.	\$20.553.261
10	Instrumentos y aparatos de óptica, fotografía o cinematografía, de medida, control o precisión.	\$19.547.624

Fuente: Centro de Comercio Internacional (TCI) / GIC - Bancoex

EXPORTADOS



Ministerio del Poder Popular de
COMERCIO EXTERIOR

Banco de Comercio Exterior



9 | PRODUCTOS COMERCIALIZADOS VENEZUELA - FRANCIA

Principales productos exportados por Venezuela hacia Francia:

N°	Principales productos exportados desde Venezuela hacia Francia	2020	2021	2022	2023	2024
1	Pescados y crustáceos, moluscos y demás invertebrados acuáticos.	\$57.330	\$72.666	\$114.778	\$82.397	\$39.441
2	Cacao y sus preparaciones.	\$1.413	\$2.187	\$2.191	\$3.676	\$7.043
3	Semillas y frutos oleaginosos; semillas y frutos diversos.	\$1.469	\$400	\$613	\$1.192	\$4.134
4	Bebidas, líquidos alcohólicos y vinagre.	\$11.975	\$13.234	\$2.216	\$1.386	\$782
5	Fundición, hierro y acero.	\$1.329	\$3.027	\$1.764	\$1.684	\$620
6	Reactores nucleares, calderas, máquinas, aparatos y artefactos mecánicos.	\$591	\$576	\$198	\$22	\$132
7	Madera, carbón vegetal y manufacturas de madera.	\$0	\$1	\$1	\$19	\$98
8	Productos químicos orgánicos.	\$8	\$14	\$25	\$38	\$67
9	Máquinas, aparatos y material eléctrico, y sus partes.	\$70	\$196	\$103	\$82	\$58
10	Materias no a otra parte especificadas.	\$16	\$41	\$2	\$68	\$53

Valor en miles de dólares

Fuente: Centro de Comercio Internacional - GIC Bancoex

EXPORTADOS



Ministerio del Poder Popular de
COMERCIO EXTERIOR

Banco de Comercio Exterior

10 | PRODUCTOS COMERCIALIZADOS FRANCIA - VENEZUELA

Principales productos importados por Venezuela desde Francia:

N°	Principales productos importados por Venezuela desde Francia	2020	2021	2022	2023	2024
1	Combustibles minerales, aceites minerales y productos de su destilación.	\$337	\$3.444	\$6.740	\$24.017	\$14.273
2	Aceites esenciales y resinoides; preparaciones de perfumería, de tocador.	\$4.400	\$8.632	\$5.228	\$7.206	\$13.243
3	Productos de la molinería; malta; almidón y fécula; inulina; gluten de trigo.	\$1.642	\$2.938	\$233	\$16.500	\$7.295
4	Reactores nucleares, calderas, máquinas, aparatos y artefactos mecánicos.	\$2.558	\$3.811	\$5.753	\$7.869	\$6.478
5	Productos químicos orgánicos.	\$2.516	\$2.535	\$2.374	\$2.478	\$3.929
6	Productos farmacéuticos.	\$2.346	\$2.138	\$2.547	\$2.780	\$3.551
7	Animales vivos.	\$0	\$101	\$388	\$592	\$2.545
8	Barcos y demás artefactos flotantes.	\$0	\$0	\$0	\$0	\$1.410
9	Leche y productos lácteos; huevos de ave; miel natural.	\$674	\$1.129	\$393	\$682	\$1.213
10	Instrumentos y aparatos de óptica, fotografía o cinematografía, de medida.	\$396	\$844	\$807	\$1.581	\$1.080

Valor en miles de dólares

Fuente: Centro de Comercio Internacional - GIC Bancoex

IMPORTADOS

11 | BALANZA COMERCIAL

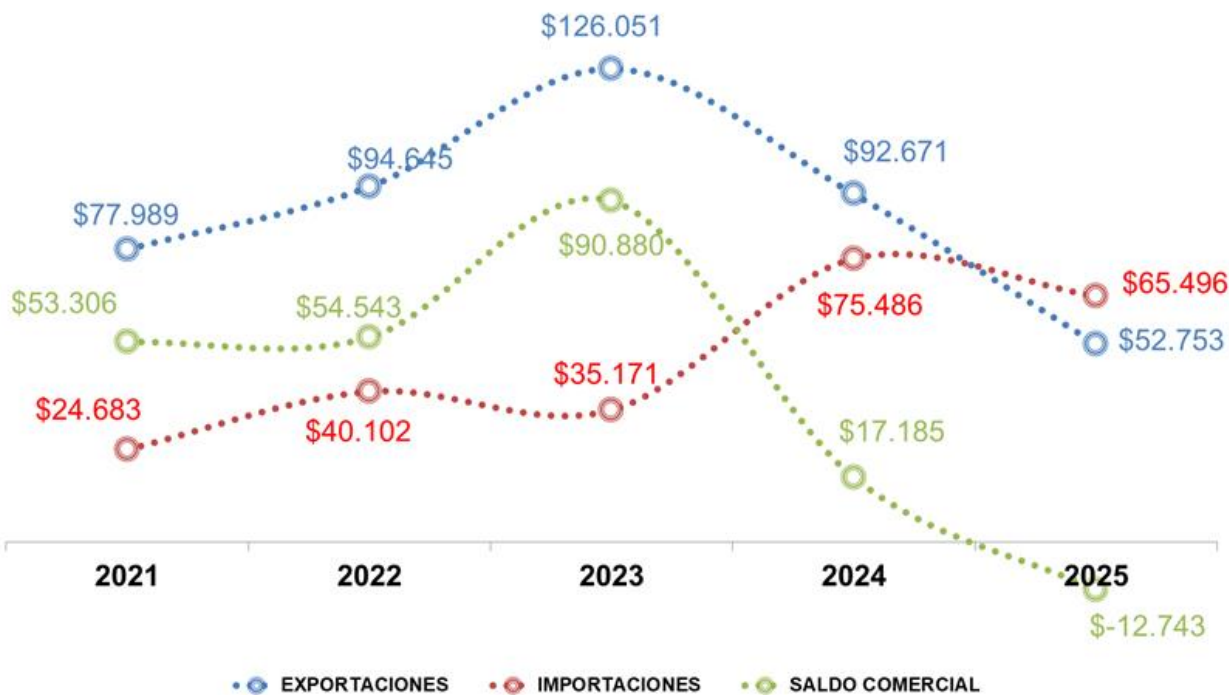
VENEZUELA - FRANCIA

(PERÍODO 2021 - 2025)

Balanza Comercial Venezuela - Francia (2021-2025)

AÑOS	2021	2022	2023	2024	2025
EXPORTACIONES	\$ 77.989	\$ 94.645	\$ 126.051	\$ 92.671	\$ 52.753
IMPORTACIONES	\$ 24.683	\$ 40.102	\$ 35.171	\$ 75.486	\$ 65.496
SALDO COMERCIAL	\$ 53.306	\$ 54.543	\$ 90.880	\$ 17.185	\$ -12.743

Fuente: Centro de Comercio Internacional - GIC Bancoex





12 | PRINCIPALES

AEROPUERTOS EN FRANCIA

AEROPUERTO DE PARÍS CHARLES DE GAULLE:

También conocido como Aeropuerto de Roissy, se encuentra a 30 minutos en automóvil del centro de París. Es el más importante de Francia y está a 23 kilómetros al noreste de la capital.

AEROPUERTO DE PARÍS-ORLY:

Este aeropuerto se encuentra a 14 kilómetros al sur de París, utilizado para vuelos europeos, nacionales y con destino al Magreb y Oriente Medio. Cuenta con servicio de transporte, autocar (salidas cada 12 minutos), taxi y metro, este último se desplazan a la capital cada 15 minutos en un tiempo estimado de 45 minutos.

AEROPUERTO DE LYON (LYON- SAINT-EXUPÉRY):

El Aeropuerto de Lyon fue seleccionado en años recientes como el mejor aeropuerto de Europa y está a escasos 10 kilómetros de la ciudad. Antes de tener su vigente nombre (en honor a Antoine de Saint-Exupéry, escritor de El Principito, nativo en Lyon) se llamó Aeropuerto de Lyon – Satolas, inaugurado por el Presidente de la República en 1975. Reemplazó el Aeropuerto Lyon – Bron que quedó insuficiente para el volumen de pasajeros.



13 | PRINCIPALES

AEROPUERTOS EN FRANCIA

AEROPUERTO DE MARSELLA (MARSEILLE) (MARSEILLE – MARIGNANE):

Este aeropuerto se encuentra a 30 kilómetros de la ciudad de Marsella, entró en servicio el 22 de octubre de 1922, siendo uno de los más antiguos e importantes del país. Tiene dos terminales muy cercanas entre sí que funcionan las 24 horas del día. Aparte de servir para el tránsito de pasajeros volando a innumerables destinos internacionales como a países europeos, África, Canadá, Medio Oriente y el Caribe, funciona para vuelos de cabotaje. En el año 2018 este aeropuerto movilizó a aproximadamente 9,4 millones de pasajeros.





14 | PRINCIPALES

PUERTOS EN FRANCIA

PUERTO DE MARSEILLE-FOS:

El puerto generalista, el de Marsella-Fos (Grand Port Maritime de Marseille, GPMM) es una institución pública francesa con estatus de puerto marítimo principal, por lo que es un puerto con uso industrial y comercial. En él se mueve todo tipo de mercancía, desde hidrocarburos y líquidos a granel (petróleo, gas y productos químicos), diversos bienes (contenedores y otros envases) y sólidos a granel (minerales y cereales). Es el puerto más importante de toda Francia, el segundo del Mediterráneo e incluso el quinto puerto más grande de Europa, tan sólo superado por Rotterdam, Amberes, Hamburgo y Algeciras. Se trata por tanto de unas instalaciones portuarias de primera clase mundial divididas en dos zonas principales: en el norte de la localidad marselesa y en Fos-sur-Mer, a unos 50 km al noroeste de Marsella.

PUERTO DE FORT – DE – FRANCE:

Está ubicado en las desembocaduras del río de Roxelane. Su economía reside en la conglomeración y depósitos para los contenedores que llegan en puertos de Francia. Dispone del espacio para albergar más de 94 mil contenedor en su entidad.

PUERTO DE LE HAVRE:

El puerto de Le Havre es uno de los principales puertos de Europa del Norte. Situado a la boca del estuario del Sena, el puerto de Le Havre es el gran puerto de contenedores más al Oeste del continente europeo, en el eje de navegación Mancha/Mar del Norte, por el que transita un cuarto de los intercambios marítimos del planeta. El puerto de Le Havre es un puerto de aguas profundas, que dispone de accesos náuticos notables que le permite recibir los mayores portacontenedores de 14.50 metros de calado.



15 | RELACIONES

BILATERALES

VENEZUELA - FRANCIA

Francia y Venezuela mantienen relaciones políticas y comerciales periódicas. Al mismo tiempo, ambas naciones mantienen lazos históricos que personifica la figura de Francisco de Miranda, héroe de la independencia venezolana y general de la Revolución Francesa cuyo nombre está grabado en el Arco de Triunfo de París.

La relación comercial ha estado marcada por una historia de intercambio y cooperación que se remonta a varios siglos. Durante el período colonial, Francia se interesó en los recursos naturales de Venezuela, especialmente en productos como el cacao y el café. Con el tiempo, la relación se fue fortaleciendo, y en el siglo XX, ambos países comenzaron a establecer acuerdos más formales que facilitaron el comercio bilateral. A pesar de las fluctuaciones políticas y económicas en Venezuela, Francia ha mantenido un interés constante en el país, buscando oportunidades en sectores como la energía, la agricultura y la tecnología.

En el ámbito económico los intercambios entre Francia y Venezuela se concentran, históricamente, en grandes contratos especialmente en los sectores de los hidrocarburos y del transporte urbano.

En octubre de 2008, a través de sus ministros de Asuntos Exteriores Venezuela y Francia firmaron 10 acuerdos de cooperación que incluyen la cooperación bilateral en energía, militares, telecomunicaciones, turismo y lucha contra el narcotráfico.



15 | RELACIONES

BILATERALES

VENEZUELA - FRANCIA

En mayo de 2018 se firmó el convenio de cooperación universitaria y científica “Red Marcel Roche”, el cual reúne seis universidades y escuelas francesas y cinco universidades venezolanas. Las áreas que contempla son: Ciencias políticas; Ingeniería informática, Nanociencias y Petróleo; Arquitectura y Urbanismo.

Actualmente, la relación comercial se centra en la búsqueda de un equilibrio entre las oportunidades comerciales y las limitaciones. Francia ha trabajado en establecer diálogos con Venezuela para fomentar un clima de inversión más favorable. La cooperación en áreas como la cultura, la educación y la tecnología sigue siendo un pilar importante de la relación, con iniciativas que buscan fortalecer los lazos entre ambos países a pesar de las dificultades actuales.



Bancoex



Ministerio del Poder Popular de
COMERCIO EXTERIOR

Banco de Comercio Exterior