

Reporte Económico Semanal Nacional

Del 24 de Abril al 01 de Mayo



El Reporte Económico Semanal Nacional (RESN) es un informe que presenta distintas variables económicas con una periodicidad semanal. El mismo consta de cinco partes. La primera, representada por los **Índices bursátiles**: donde se muestran indicadores importantes de los Estados Unidos (Dow Jones), la Unión Europea (Euro Stoxx 50), China (Shanghai Composite) y Turquía (BIST 100).

La segunda por **Materias primas**: se presenta la cotización internacional del oro, del crudo (Cesta OPEP), del cacao y del café.

La tercera por el **Tipo de cambio**: se muestra la cotización del Bolívar con relación a las monedas de nuestros principales socios: el Euro (Unión Europea), el Yuan (China), la Lira (Turquía), el Rublo (Rusia), el Dólar (Estados Unidos) y el Real (Brasil).

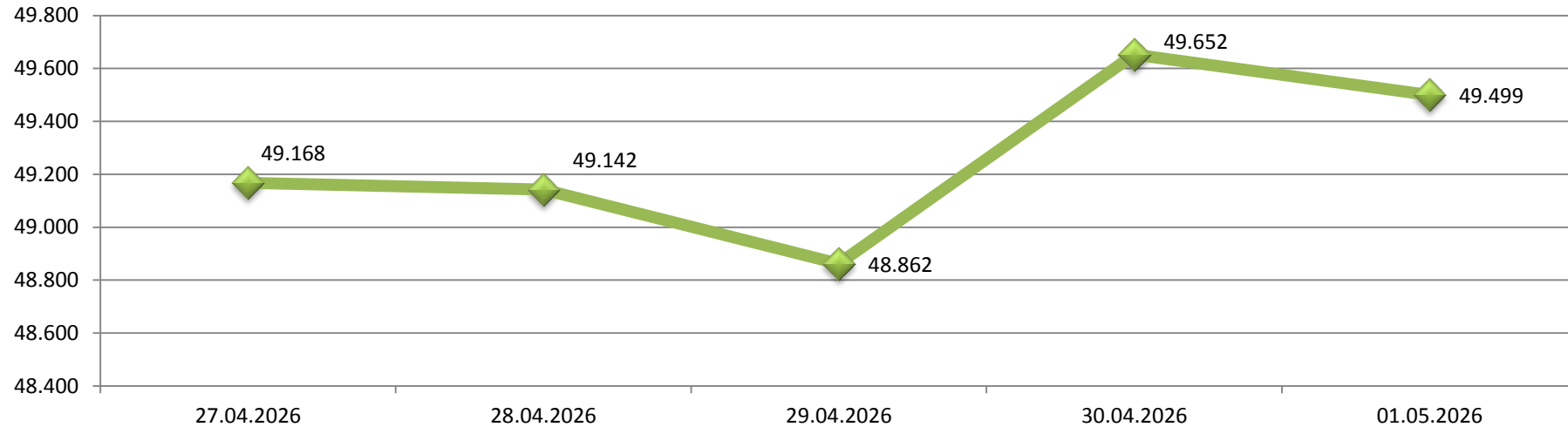
La cuarta por **Criptomonedas**: la evolución de las principales criptomonedas a nivel mundial, Bitcoin y Ethereum, se presentan en este apartado.

La Quinta se compone de la **Nota de Comercio Exterior**: en este apartado se coloca una nota sobre el suceso mas relevante en materia de comercio exterior en la semana.

Sobre las fuentes utilizadas para los datos e indicadores tenemos, por ejemplo: fuentes oficiales como BCV, OPEP y privadas como Investing.

Para las noticias tenemos portales como Bloomberg, Reuters, Efe y Mundo Marítimo, entre otros.

Dow Jones



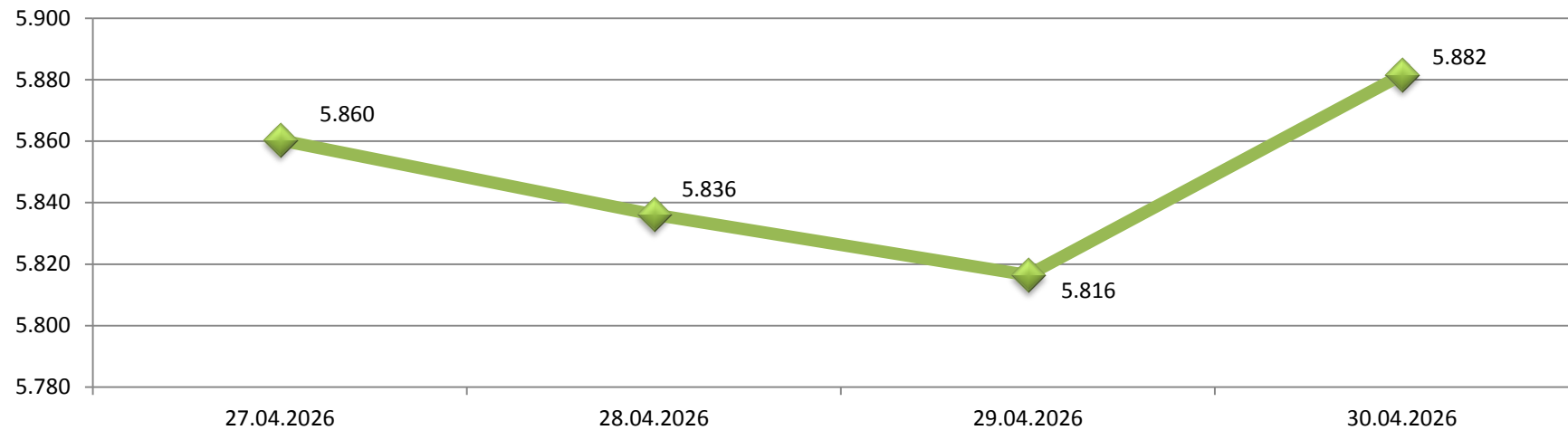
Fuente: Investing

Variación Intersemanal: 0,55%

El Dow Jones presenta un avance de 0,55% respecto a la semana anterior. Termina su cotización en 49.499 puntos.

El **Dow Jones Industrial Average (DJI)** representa el desempeño de las 30 mayores sociedades anónimas que cotizan en la Bolsa de Nueva York. Pese a conservar su nombre original el DJI no solo concentra empresas industriales. En la actualidad también referencia empresas de servicios, informática y entretenimiento, entre otras. Siendo entonces un índice bastante plural.

Euro Stoxx 50



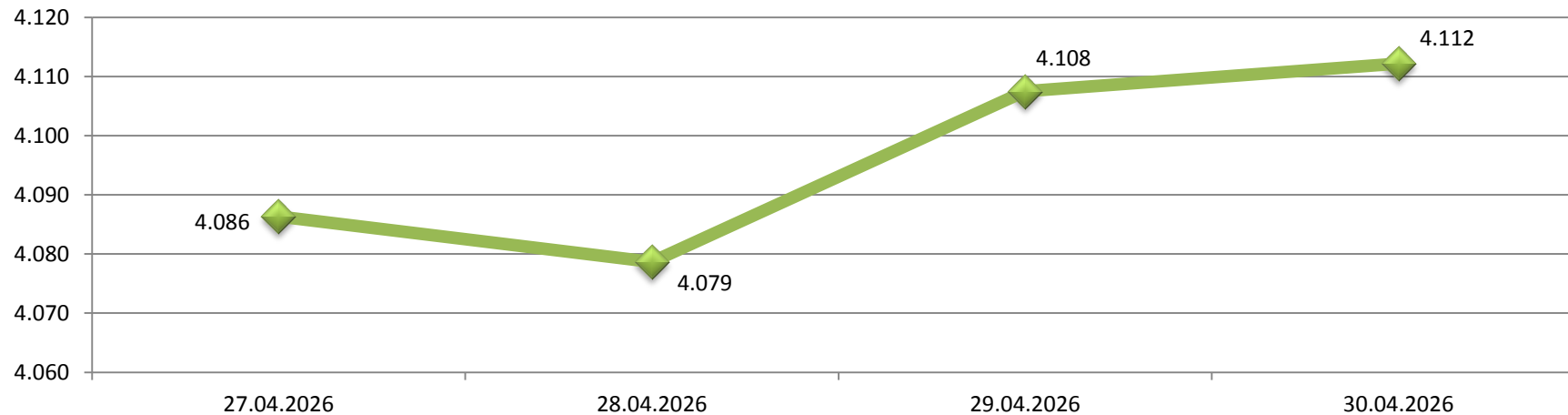
Fuente: Investing

Variación Intersemanal: -0,03%

El referente europeo Euro Stoxx 50 cierra su cotización en 5.882 puntos. Lo que representa una contracción de -0,03%. Si bien, a inicios de semana el índice europeo se cotizó en 5.860 puntos, al cierre de la semana anterior lo hizo en 5.883 puntos.

El **Euro Stoxx 50 (STOXX50E)** mide el desempeño de las 50 principales empresas de la Eurozona. Las mismas se dividen actualmente entre siete países distintos de la Unión Europea. Siendo el país con mayor representación Alemania, la cual posee 17 empresas dentro de este índice, seguida por Francia quien posee 15 empresas.

Shanghai Composite



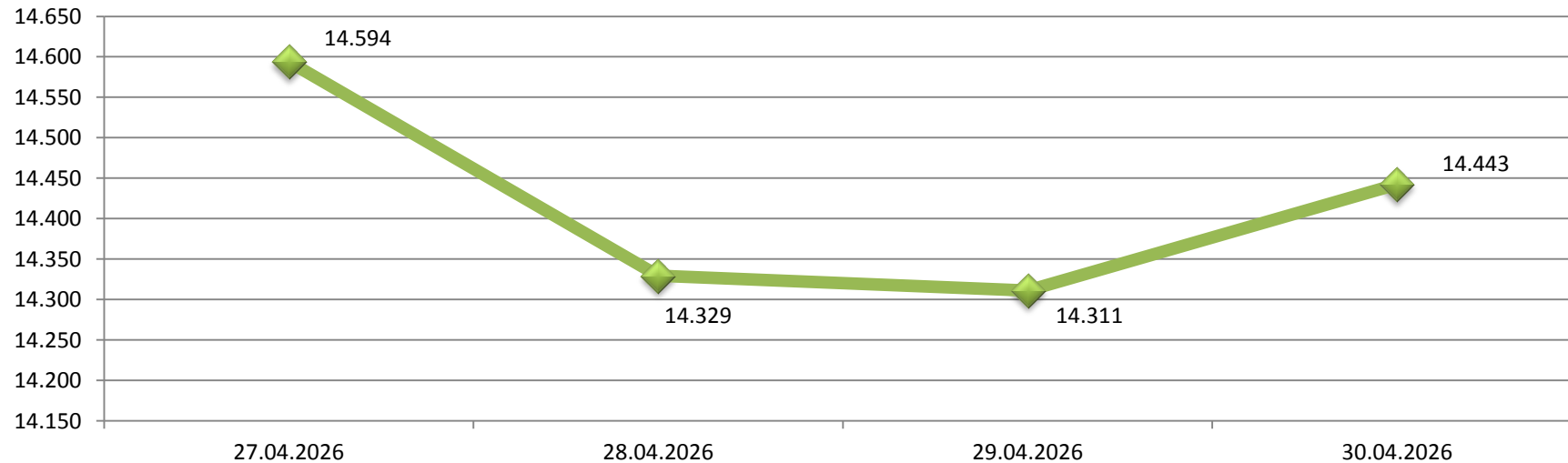
Fuente: Investing

Variación Intersemanal: 0,79%

El índice chino Shanghai Composite muestra un progreso de 0,79% respecto a la semana anterior, situando su cotización en 4.112 puntos.

El **Shanghai Stock Exchange Composite (SSEC)** se calcula en base a todas las acciones negociadas en la Bolsa de Shanghai. A través de la fórmula del índice de precios compuesto ponderado de Paasche. Tomando como referencia un año base (1990).

BIST 100



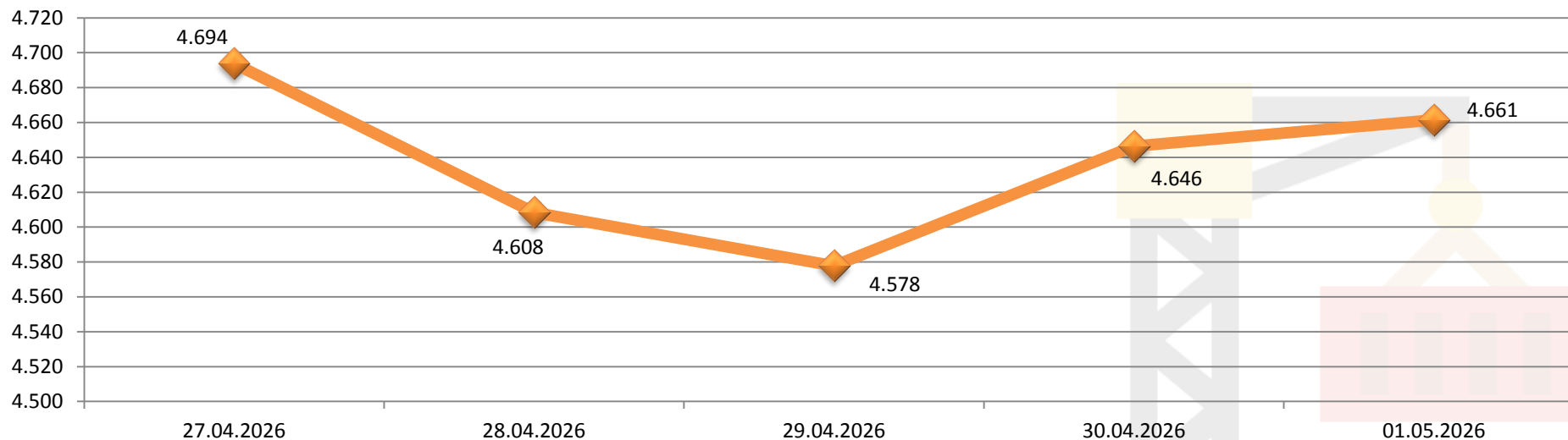
Fuente: Investing

Variación Intersemanal: 0,23%

El referente turco exhibe un progreso de 0,23% esta semana. Situando su cotización en 14.443 puntos. A inicios de semana se cotizó en 14.594 puntos. No obstante, al cierre de la semana anterior su cotización fue de 14.409 puntos.

El **Borsa Istanbul 100 (XU100)** es el referente bursátil turco. El mismo se compone del rendimiento de las acciones de las 100 empresas mas importantes de la Bolsa de Estambul.

Oro (US\$)



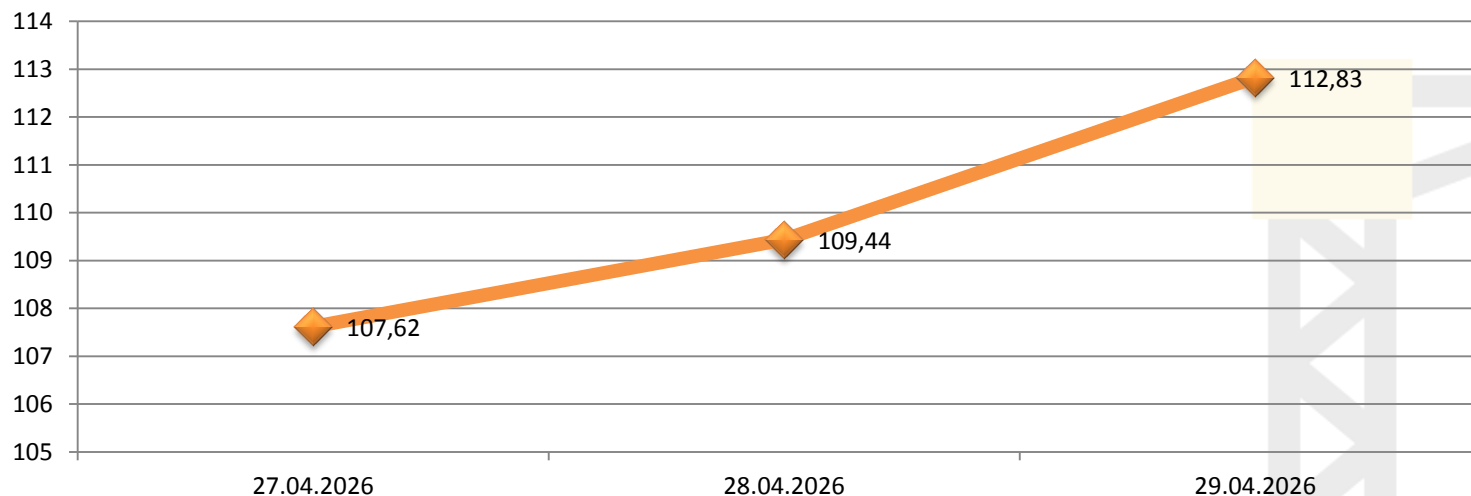
Fuente: Investing

Variación Intersemanal: -1,68%

El oro se contrae -1,68% esta semana. Termina su cotización en 4.661US\$ por onza troy.

El **Oro** se expresa en US\$ por onza troy (31.1 gramos) de oro puro (24 kilates). La institución que fija el precio mediante subastas es la London Bullion Market Association (LBMA) con sede en Reino Unido. La misma publica el precio del oro dos veces al día.

Cesta OPEP (US\$)



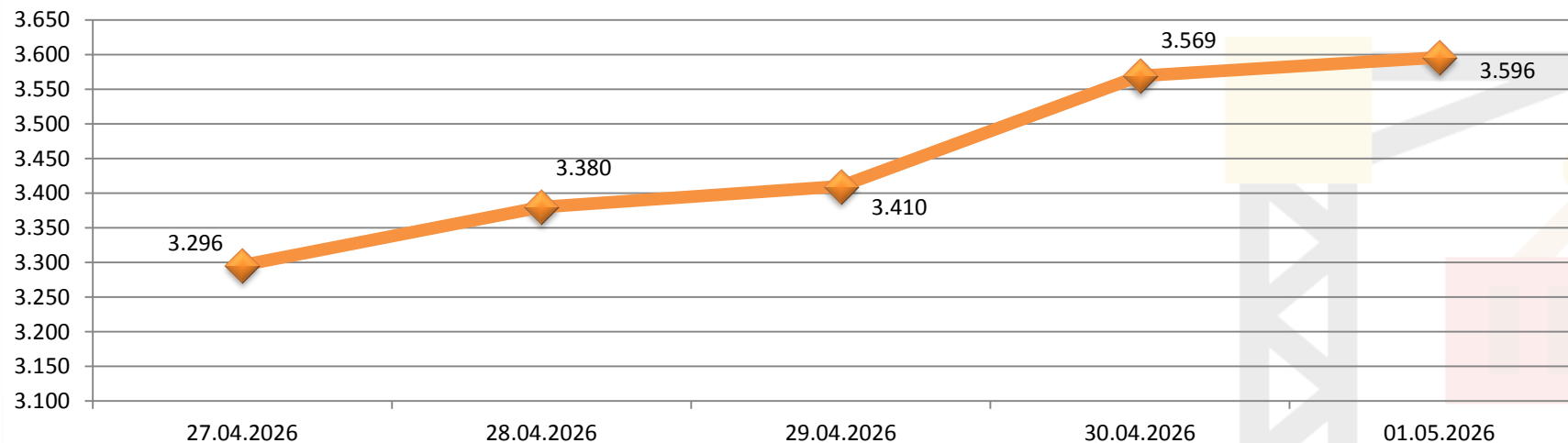
Fuente: OPEP

Variación Intersemanal: 4,15%

La cesta de crudo OPEP se cotiza en 112,83US\$ por barril. Lo que representa un importante avance intersemanal de 4,15%.

La **Cesta de Referencia de la OPEP (ORB)** cotiza diariamente desde el año 2005. La misma se compone de las cestas de sus países miembros (doce en la actualidad): Saharan Blend (Argelia), Djeno (Congo), Zafiro (Guinea Ecuatorial), Rabi Light (Gabón), Iran Heavy (República Islámica del Irán), Basra Medium (Irak), Kuwait Export (Kuwait), Es Sider (Libia), Bonny Light (Nigeria), Arab Light (Arabia Saudita), Murban (EAU) y Merey (Venezuela).

Cacao (US\$)



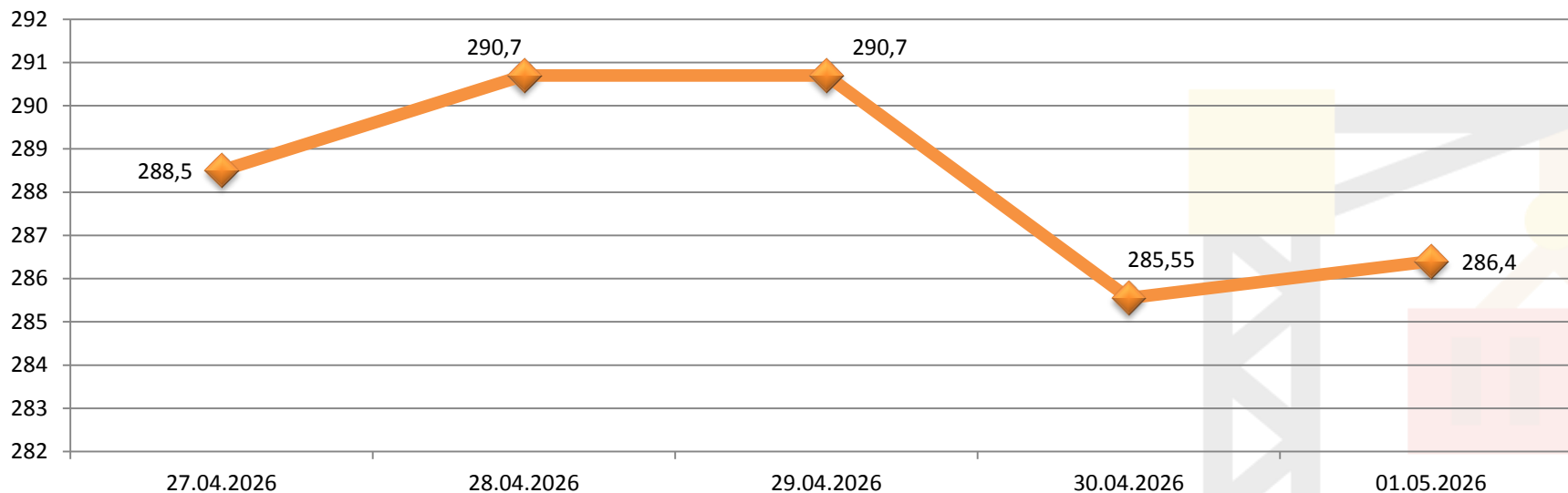
Fuente: Investing

Variación Intersemanal: 4,81%

El cacao se cotiza en 3.596US\$ por tonelada. Lo que representa un progreso de 4,81% respecto a la semana anterior.

El **Cacao** se expresa en US\$ por tonelada métrica. Siendo tasados sus futuros en la Bolsa de Nueva York. El precio se determina por las condiciones de oferta y demanda en el mercado. Teniendo como referencia importante a la Organización Internacional del Cacao (ICCO) y a los dos principales productores a nivel mundial, Costa de Marfil y Ghana.

Café (US\$)



Fuente: Investing

Variación Intersemanal: -2,88%

El café se cotiza en 286,40US\$. Este precio representa una contracción de -2,88% esta semana.

El **Café** (del tipo arábica) se cotiza en la Bolsa de Nueva York. El precio referenciado se obtiene de multiplicar el precio en US\$ por 132,276 libras. Esta cantidad en libras representa los 60 kilogramos del saco de café, lo cual es el peso estándar del producto para su venta internacional.

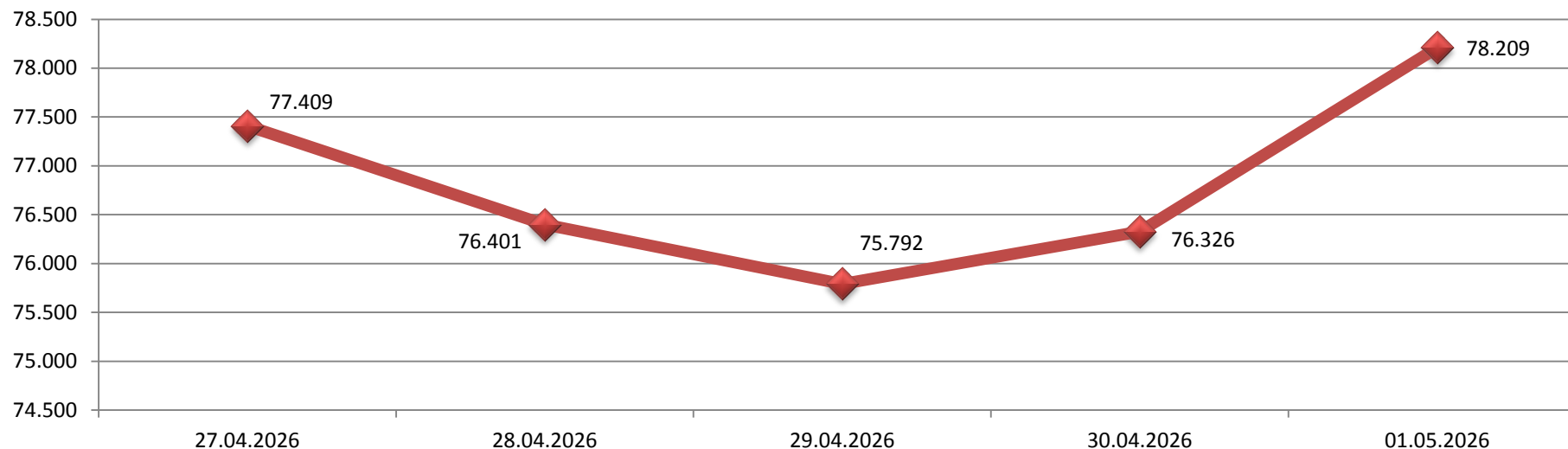
Fecha	EUR/BS	CNY/BS	TRY/BS	RUB/BS	USD/BS	BRL/BS
24.04.2026	567,40	70,92	10,77	6,44	484,74	96,80
27.04.2026	569,30	71,12	10,78	6,47	485,23	97,63
28.04.2026	569,43	71,11	10,79	6,47	486,20	97,29
29.04.2026	569,76	71,25	10,81	6,49	487,12	97,40
30.04.2026	574,19	71,71	10,84	6,53	489,55	98,40
Var. (%)	1,20%	1,11%	0,63%	1,44%	0,99%	1,65%

Fuente: BCV

El Tipo de Cambio de las distintas divisas exhibe una depreciación de nuestro Bolívar (BS) respecto de las demás monedas. La depreciación de nuestro signo monetario, se muestra, a saber: frente al Real (BRL) en 1,65%, al Rublo (RUB) en 1,44%, al Euro (EUR) en 1,20%, al Yuan (CNY) en 1,11%, al Dólar (USD) en 0,99% y finalmente frente a la Lira (TRY) en 0,63%.

El **Tipo de Cambio** muestra las cotizaciones de las monedas de nuestros principales socios comerciales expresadas en BS. Se usa como referencia al Banco Central de Venezuela. Estos socios a saber son: Unión Europea (EUR), China (CNY), Turquía (TRY), Rusia (RUB), Estados Unidos (USD) y Brasil (BRL).

Bitcoin (US\$)



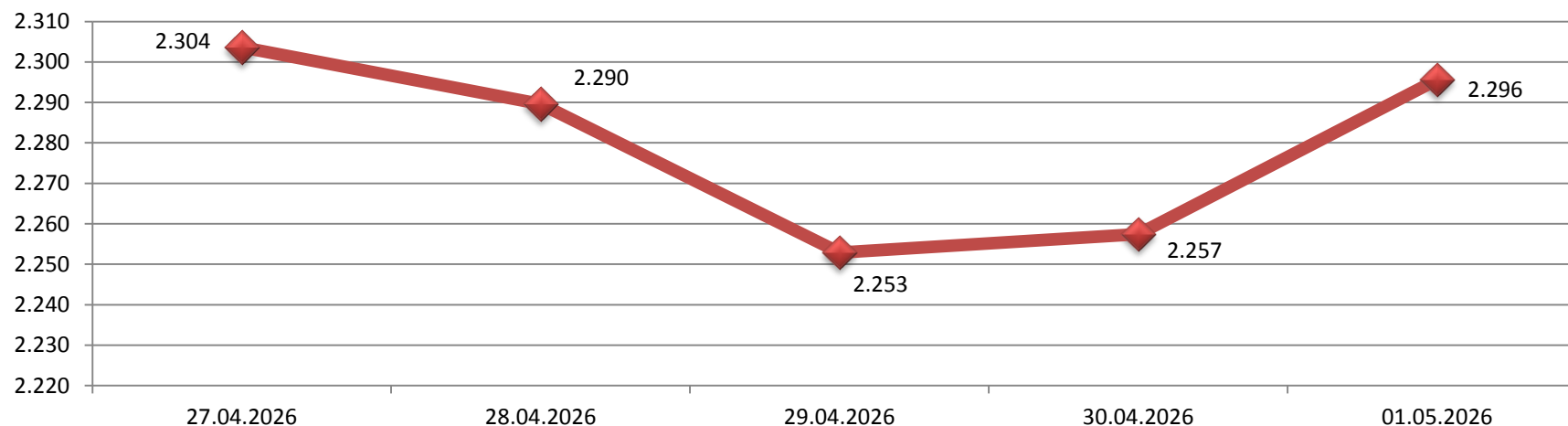
Fuente: Investing

Variación Intersemanal: 0,99%

El Bitcoin se cotiza al cierre en 78.209US\$. Lo que representa un progreso de 0,99% respecto a la semana anterior.

El **Bitcoin** (BTC) determina su precio por la oferta y la demanda globales, sin una entidad central que lo fije. Su referencia principal es el US\$, aunque también se puede reflejar en otras monedas. El otro factor de influencia en el precio del Bitcoin es su limitación a 21 millones de unidades.

Ethereum (US\$)



Fuente: Investing

Variación Intersemanal: -0,84%

El Ethereum exhibe una contracción de -0,84% esta semana. Termina así su cotización en 2.296US\$.

El **Ethereum** determina su precio por la oferta y demanda globales del mismo. Se referencia principalmente en US\$, aunque también pudiera hacerlo en otras monedas.

Puerto de Ningbo-Zhoushan, China, realiza primera operación de abastecimiento ship-to-ship con metanol verde

El puerto de Ningbo-Zhoushan, en China, concretó su primera operación de suministro de metanol verde mediante transferencia directa ship-to-ship, demostrando sus capacidades para abastecer combustibles alternativos a la flota marítima, reportó Alphaliner.

La operación se llevó a cabo el 22 de abril y consistió en el traspaso de aproximadamente 503 toneladas métricas de metanol verde desde el buque tanque “Daqing 268” hacia el portacontenedores “Cosco Shipping Libra”, de 20.000 TEUs y equipado con sistema de propulsión dual.

De acuerdo con autoridades portuarias de la provincia de Zhejiang, esta operación marca un hito en el desarrollo de este tipo de suministro en la región, al incorporar el metanol como alternativa dentro de las opciones de combustible disponibles en el puerto, junto con GNL y biocombustibles.

El abastecimiento se realizó bajo régimen aduanero de depósito, utilizando un esquema combinado de almacenamiento bajo supervisión de exportación y bodegas fiscales.

El suministro de combustible mediante modalidad ship-to-ship es considerado un método operativo para el abastecimiento de grandes buques, ya que permite mayor flexibilidad en comparación con el sistema desde tierra. Este tipo de operaciones es relevante para la adopción de metanol como combustible marítimo en puertos de gran escala.

<https://www.mundomaritimo.cl/noticias/puerto-de-ningbo-zhoushan-china-realiza-primera-operacion-de-abastecimiento-ship-to-ship-con-metanol-verde>

Bancoex



Ministerio del Poder Popular de
Comercio Exterior

Banco de Comercio Exterior

www.bancoex.gob.ve