

Reporte Económico Semanal Nacional

Del 20 al 24 de Abril



El Reporte Económico Semanal Nacional (RESN) es un informe que presenta distintas variables económicas con una periodicidad semanal. El mismo consta de cinco partes. La primera, representada por los **Índices bursátiles**: donde se muestran indicadores importantes de los Estados Unidos (Dow Jones), la Unión Europea (Euro Stoxx 50), China (Shanghai Composite) y Turquía (BIST 100).

La segunda por **Materias primas**: se presenta la cotización internacional del oro, del crudo (Cesta OPEP), del cacao y del café.

La tercera por el **Tipo de cambio**: se muestra la cotización del Bolívar con relación a las monedas de nuestros principales socios: el Euro (Unión Europea), el Yuan (China), la Lira (Turquía), el Rublo (Rusia), el Dólar (Estados Unidos) y el Real (Brasil).

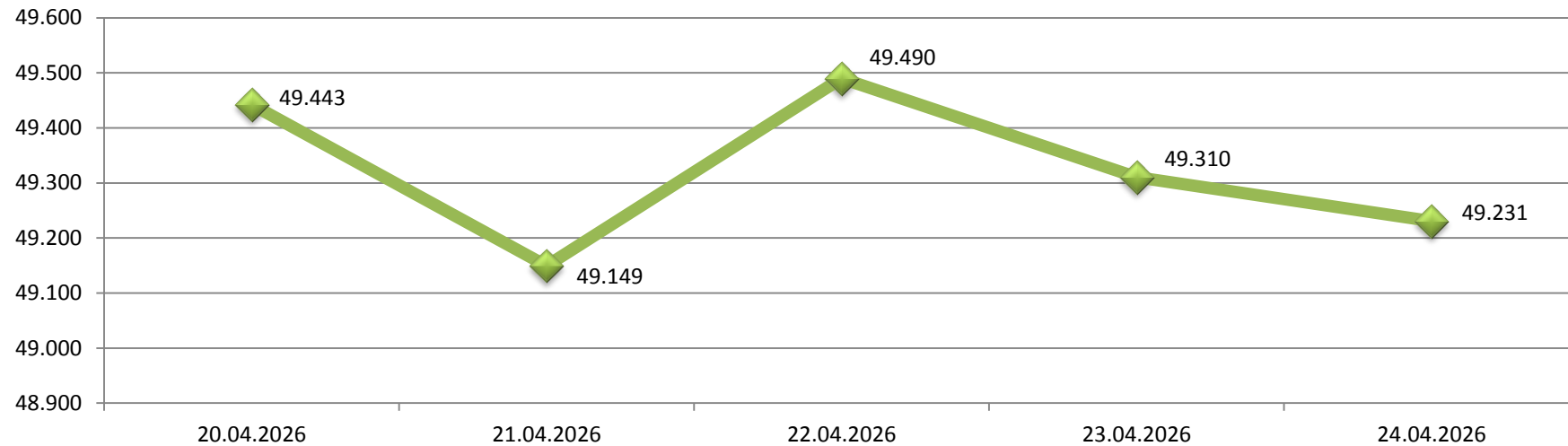
La cuarta por **Criptomonedas**: la evolución de las principales criptomonedas a nivel mundial, Bitcoin y Ethereum, se presentan en este apartado.

La Quinta se compone de la **Nota de Comercio Exterior**: en este apartado se coloca una nota sobre el suceso mas relevante en materia de comercio exterior en la semana.

Sobre las fuentes utilizadas para los datos e indicadores tenemos, por ejemplo: fuentes oficiales como BCV, OPEP y privadas como Investing.

Para las noticias tenemos portales como Bloomberg, Reuters, Efe y Mundo Marítimo, entre otros.

Dow Jones



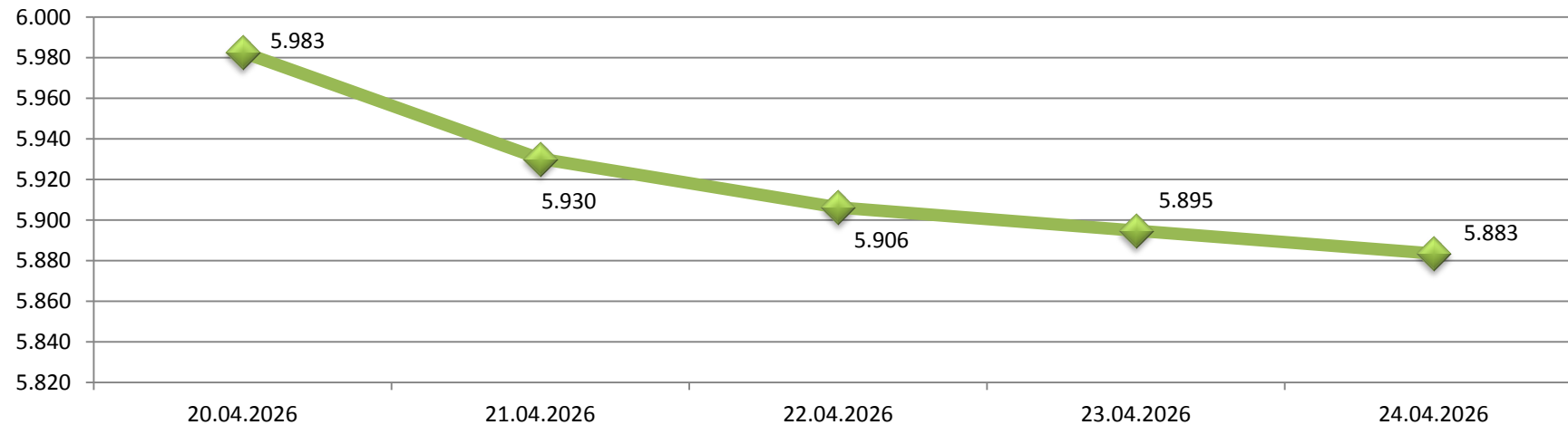
Fuente: Investing

Variación Intersemanal: -0,44%

El Dow Jones presenta una contracción de -0,44% respecto a la semana anterior. Termina su cotización en 49.231 puntos.

El **Dow Jones Industrial Average (DJI)** representa el desempeño de las 30 mayores sociedades anónimas que cotizan en la Bolsa de Nueva York. Pese a conservar su nombre original el DJI no solo concentra empresas industriales. En la actualidad también referencia empresas de servicios, informática y entretenimiento, entre otras. Siendo entonces un índice bastante plural.

Euro Stoxx 50



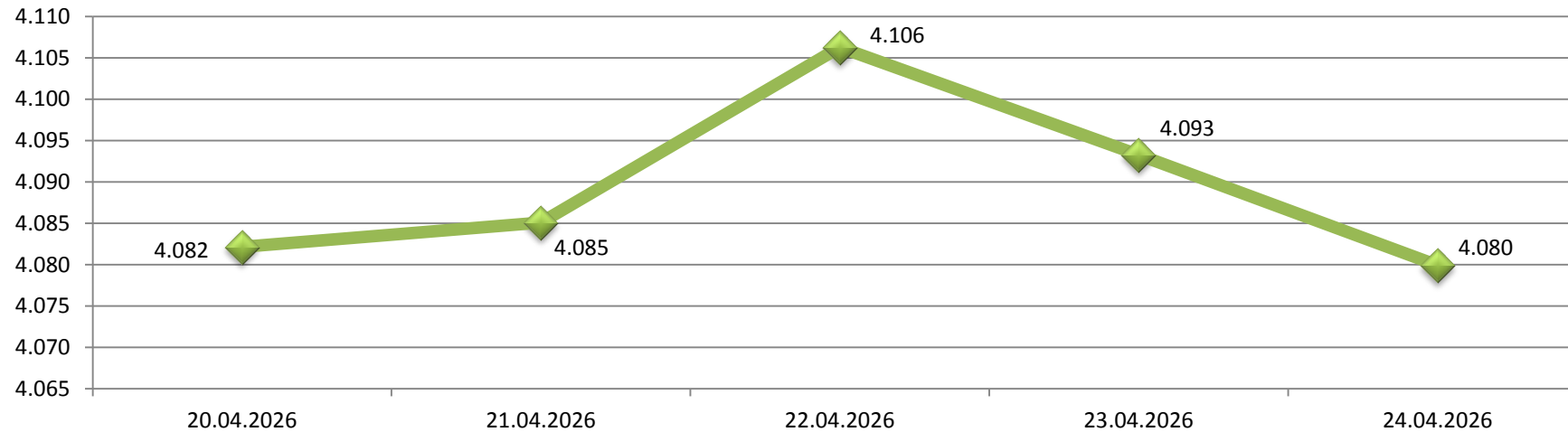
Fuente: Investing

Variación Intersemanal: -2,88%

El referente europeo Euro Stoxx 50 cierra su cotización en 5.883 puntos. Lo que representa una contracción de -2,88%.

El **Euro Stoxx 50 (STOXX50E)** mide el desempeño de las 50 principales empresas de la Eurozona. Las mismas se dividen actualmente entre siete países distintos de la Unión Europea. Siendo el país con mayor representación Alemania, la cual posee 17 empresas dentro de este índice, seguida por Francia quien posee 15 empresas.

Shanghai Composite



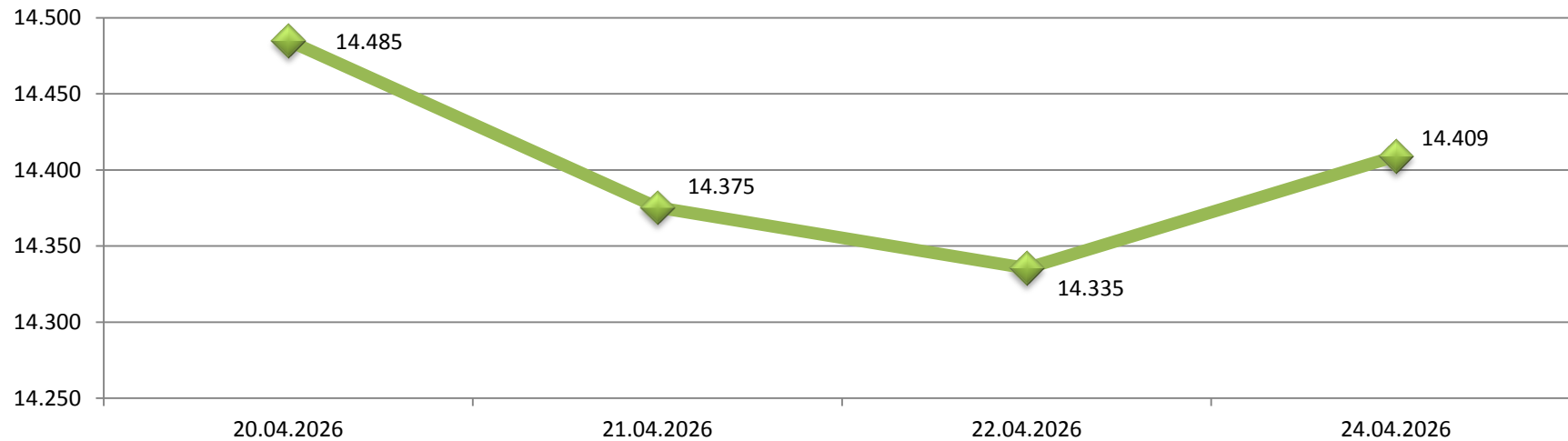
Fuente: Investing

Variación Intersemanal: 0,70%

El índice chino Shanghai Composite muestra un progreso de 0,70% respecto a la semana anterior, situando su cotización en 4.080 puntos. Si bien a inicios de semana el referente chino marcó 4.082 puntos, lo cierto es que la semana anterior cerró su cotización en 4.051 puntos.

El **Shanghai Stock Exchange Composite (SSEC)** se calcula en base a todas las acciones negociadas en la Bolsa de Shanghai. A través de la fórmula del índice de precios compuesto ponderado de Paasche. Tomando como referencia un año base (1990).

BIST 100



Fuente: Investing

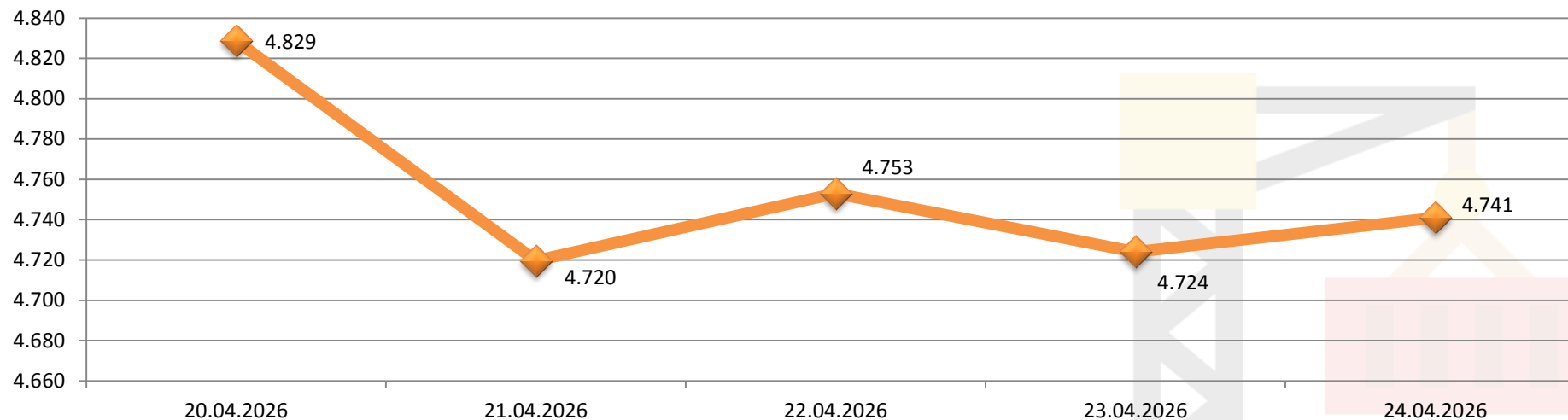
Variación Intersemanal: -1,23%

El referente turco se contrajo -1,23% esta semana. Situando su cotización en 14.409 puntos.

El **Borsa Istanbul 100 (XU100)** es el referente bursátil turco. El mismo se compone del rendimiento de las acciones de las 100 empresas mas importantes de la Bolsa de Estambul.



Oro (US\$)



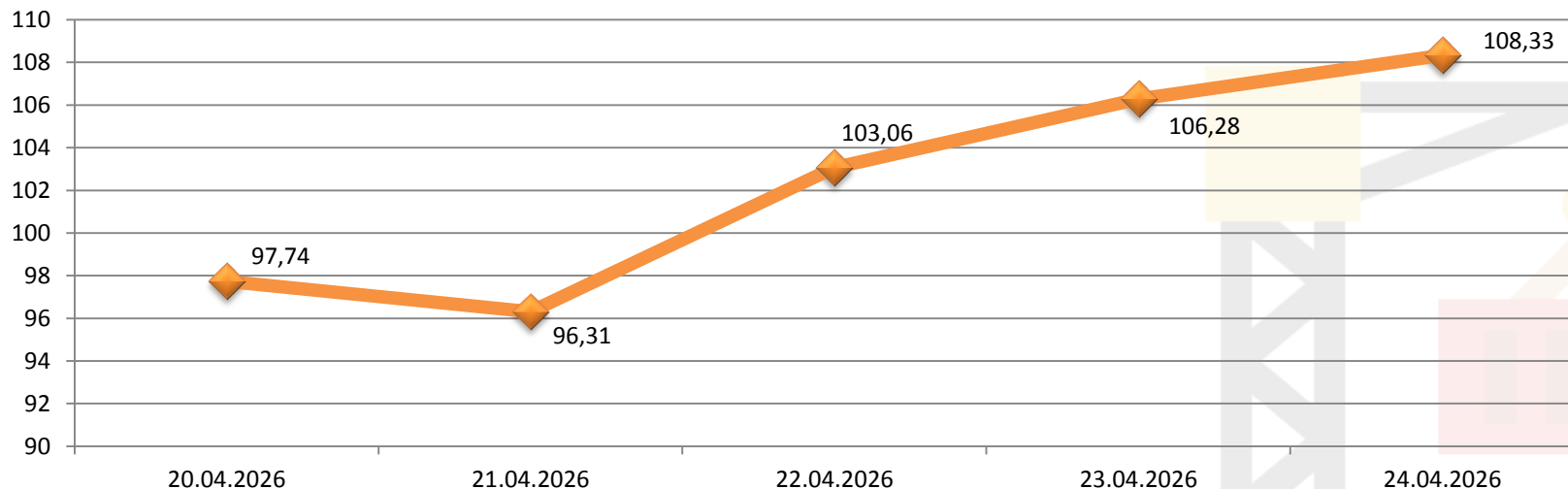
Fuente: Investing

Variación Intersemanal: -2,84%

El oro se contrae -2,84% esta semana. Termina su cotización en 4.741US\$ por onza troy.

El **Oro** se expresa en US\$ por onza troy (31.1 gramos) de oro puro (24 kilates). La institución que fija el precio mediante subastas es la London Bullion Market Association (LBMA) con sede en Reino Unido. La misma publica el precio del oro dos veces al día.

Cesta OPEP (US\$)



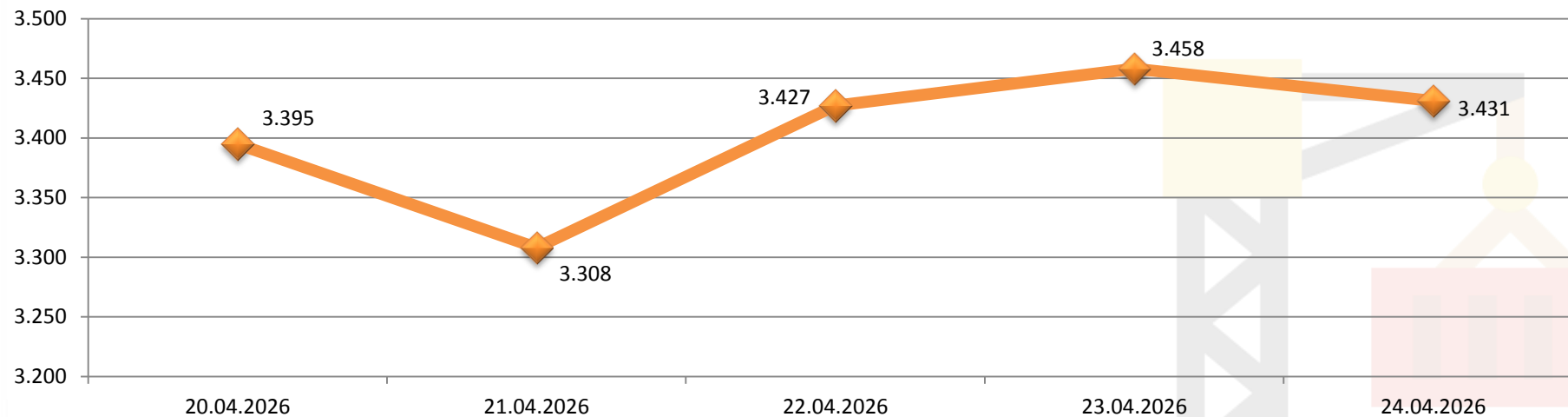
Fuente: OPEP

Variación Intersemanal: 8,77%

La cesta de crudo OPEP se cotiza en 108,33US\$ por barril. Lo que representa un importante avance intersemanal de 8,77%.

La **Cesta de Referencia de la OPEP (ORB)** cotiza diariamente desde el año 2005. La misma se compone de las cestas de sus países miembros (doce en la actualidad): Saharan Blend (Argelia), Djeno (Congo), Zafiro (Guinea Ecuatorial), Rabi Light (Gabón), Iran Heavy (República Islámica del Irán), Basra Medium (Irak), Kuwait Export (Kuwait), Es Sider (Libia), Bonny Light (Nigeria), Arab Light (Arabia Saudita), Murban (EAU) y Merey (Venezuela).

Cacao (US\$)



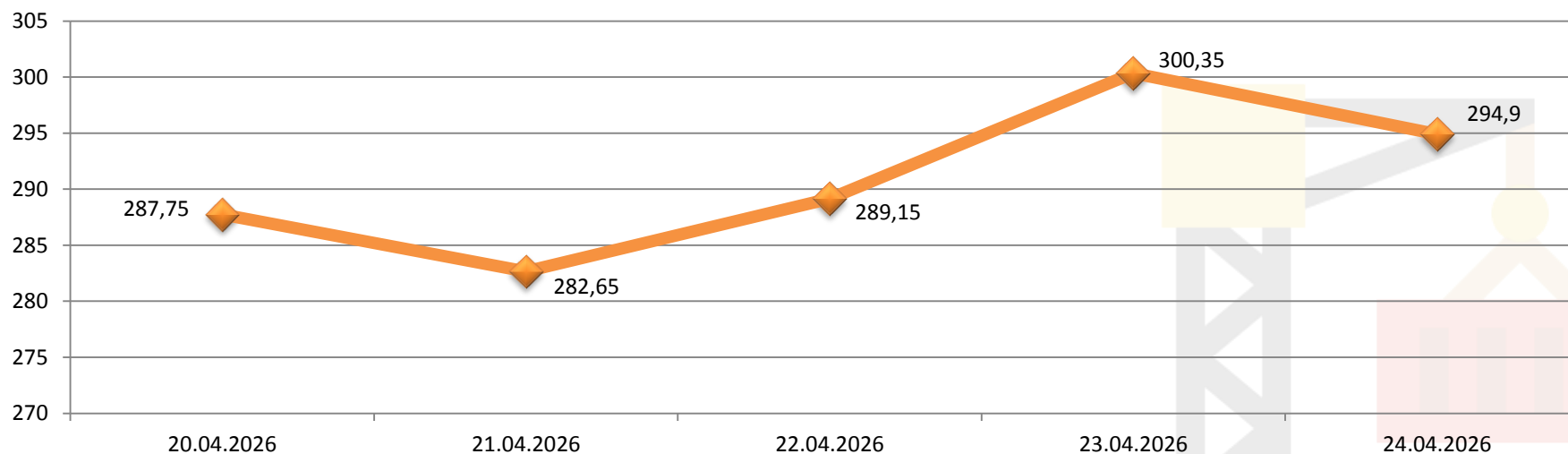
Fuente: Investing

Variación Intersemanal: 4,60%

El cacao se cotiza en 3.431US\$ por tonelada. Lo que representa un progreso de 4,60% respecto a la semana anterior.

El **Cacao** se expresa en US\$ por tonelada métrica. Siendo tasados sus futuros en la Bolsa de Nueva York. El precio se determina por las condiciones de oferta y demanda en el mercado. Teniendo como referencia importante a la Organización Internacional del Cacao (ICCO) y a los dos principales productores a nivel mundial, Costa de Marfil y Ghana.

Café (US\$)



Fuente: Investing

Variación Intersemanal: 3,75%

El café se cotiza en 294,90US\$. Este precio representa un progreso de 3,75% esta semana.

El **Café** (del tipo arábica) se cotiza en la Bolsa de Nueva York. El precio referenciado se obtiene de multiplicar el precio en US\$ por 132,276 libras. Esta cantidad en libras representa los 60 kilogramos del saco de café, lo cual es el peso estándar del producto para su venta internacional.

Fecha	EUR/BS	CNY/BS	TRY/BS	RUB/BS	USD/BS	BRL/BS
20.04.2026	567,58	70,66	10,73	6,43	481,70	96,71
21.04.2026	567,71	70,83	10,76	6,43	482,76	97,46
22.04.2026	567,01	70,824	10,759	6,432	483,338	97,24
23.04.2026	566,84	70,81	10,77	6,39	483,87	97,90
24.04.2026	567,40	70,92	10,77	6,44	484,74	96,80
Var. (%)	-0,20%	0,53%	0,34%	1,60%	0,73%	0,14%

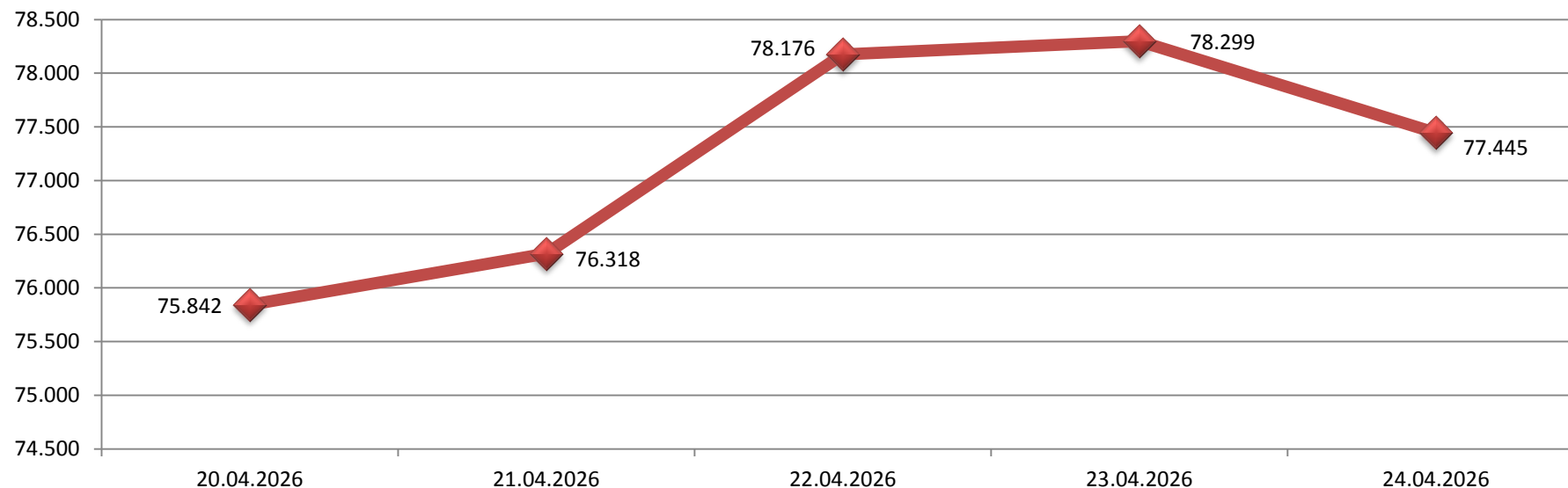
Fuente: BCV

El Tipo de Cambio de las distintas divisas exhibe una depreciación de nuestro Bolívar (BS) respecto de las demás monedas, salvo frente al Euro (EUR) donde se muestra una leve apreciación de nuestro signo monetario.

La depreciación de nuestra signo monetario se muestra , a saber: frente al Rublo (RUB) en 1,60%, frente al Dólar (USD) en 0,73%, frente al Yuan (CNY) en 0,53%, frente a la Lira (TRY) en 0,34% y frente al Real (BRL) en 0,14%.

El **Tipo de Cambio** muestra las cotizaciones de las monedas de nuestros principales socios comerciales expresadas en BS. Se usa como referencia al Banco Central de Venezuela. Estos socios a saber son: Unión Europea (EUR), China (CNY), Turquía (TRY), Rusia (RUB), Estados Unidos (USD) y Brasil (BRL).

Bitcoin (US\$)



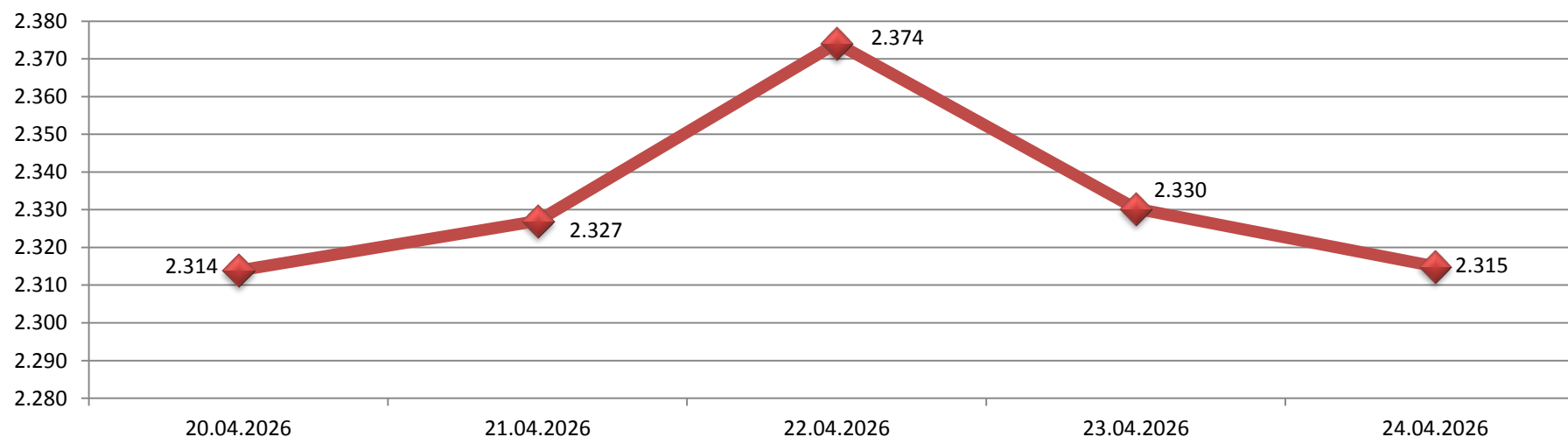
Fuente: Investing

Variación Intersemanal: 0,42%

El Bitcoin se cotiza al cierre en 77.445US\$. Lo que representa un progreso de 0,42% respecto a la semana anterior.

El **Bitcoin** (BTC) determina su precio por la oferta y la demanda globales, sin una entidad central que lo fije. Su referencia principal es el US\$, aunque también se puede reflejar en otras monedas. El otro factor de influencia en el precio del Bitcoin es su limitación a 21 millones de unidades.

Ethereum (US\$)



Fuente: Investing

Variación Intersemanal: -4,30%

El Ethereum exhibe una contracción de -4,30% esta semana. Termina así su cotización en 2.315US\$. Si bien, a inicios de semana se cotizó en 2.314US\$, la semana anterior su cotización fue de 2.419US\$ al cierre.

El **Ethereum** determina su precio por la oferta y demanda globales del mismo. Se referencia principalmente en US\$, aunque también pudiera hacerlo en otras monedas.

Maersk destaca la necesidad de flexibilidad logística en el Global Cherry Summit 2026

Maersk puso en relieve el valor de la colaboración y la adaptación de soluciones durante su participación en el Global Cherry Summit 2026, instancia que reunió a los principales actores de la industria en el Centro de Conferencias Monticello, al sur de Santiago este 21 de abril. La séptima versión del encuentro, organizado por Frutas de Chile, se desarrolló en un escenario desafiante para el sector, marcado por los resultados de la temporada 2025-2026, que no cumplieron plenamente las expectativas de la industria.

En este contexto, Felipe Bermúdez, Director Comercial de Frutas y Vegetales de Maersk, destacó la relevancia del evento como espacio de análisis y proyección. “Para Maersk es muy importante participar en el Cherry Summit, ya que es la instancia más relevante donde la industria se reúne para analizar las temporadas pasadas y proyectar los desafíos que vienen”, señaló. El ejecutivo enfatizó que este tipo de instancias permite recoger información clave directamente desde el mercado y avanzar, junto a los clientes, en el diseño de soluciones logísticas. “Este espacio nos permite obtener información clave y, junto con nuestros clientes, diseñar y concretar las medidas necesarias para asegurar que toda la cadena logística mantenga las condiciones requeridas para una fruta tan sensible como la cereza”, afirmó.

Asimismo, subrayó que, tras dos años complejos en términos de resultados de venta, se vuelve fundamental fortalecer la escucha activa hacia el mercado y entender cómo los integradores logísticos pueden aportar valor en este nuevo escenario. En esa línea, Bermúdez advirtió que la industria enfrenta un cambio en su forma de operar, donde la estandarización pierde terreno frente a la personalización de servicios. “Hoy es evidente que un modelo único de trabajo ya no es suficiente; por el contrario, se requiere flexibilidad para ofrecer soluciones diversas y ajustadas a la realidad de cada cliente”, concluyó.

<https://www.mundomaritimo.cl/noticias/maersk-destaca-la-necesidad-de-flexibilidad-logistica-en-el-global-cherry-summit-2026>

Bancoex



Ministerio del Poder Popular de
Comercio Exterior

Banco de Comercio Exterior

www.bancoex.gob.ve