

Reporte Económico Semanal Nacional

Del 01 al 05 de Junio



El Reporte Económico Semanal Nacional (RESN) es un informe que presenta distintas variables económicas con una periodicidad semanal. El mismo consta de cinco partes. La primera, representada por los **Índices bursátiles**: donde se muestran indicadores importantes de los Estados Unidos (Dow Jones), la Unión Europea (Euro Stoxx 50), China (Shanghai Composite) y Turquía (BIST 100).

La segunda por **Materias primas**: se presenta la cotización internacional del oro, del crudo (Cesta OPEP), del cacao y del café.

La tercera por el **Tipo de cambio**: se muestra la cotización del Bolívar con relación a las monedas de nuestros principales socios: el Euro (Unión Europea), el Yuan (China), la Lira (Turquía), el Rublo (Rusia), el Dólar (Estados Unidos) y el Real (Brasil).

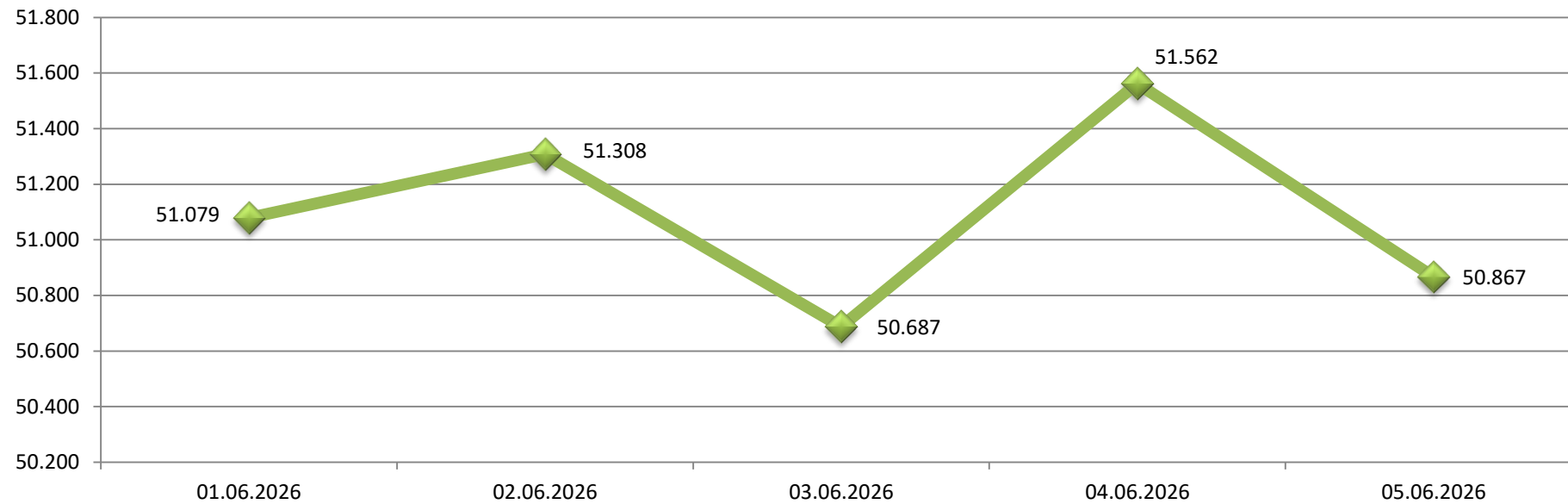
La cuarta por **Criptomonedas**: la evolución de las principales criptomonedas a nivel mundial, Bitcoin y Ethereum, se presentan en este apartado.

La Quinta se compone de la **Nota de Comercio Exterior**: en este apartado se coloca una nota sobre el suceso mas relevante en materia de comercio exterior en la semana.

Sobre las fuentes utilizadas para los datos e indicadores tenemos, por ejemplo: fuentes oficiales como BCV, OPEP y privadas como Investing.

Para las noticias tenemos portales como Bloomberg, Reuters, Efe y Mundo Marítimo, entre otros.

Dow Jones



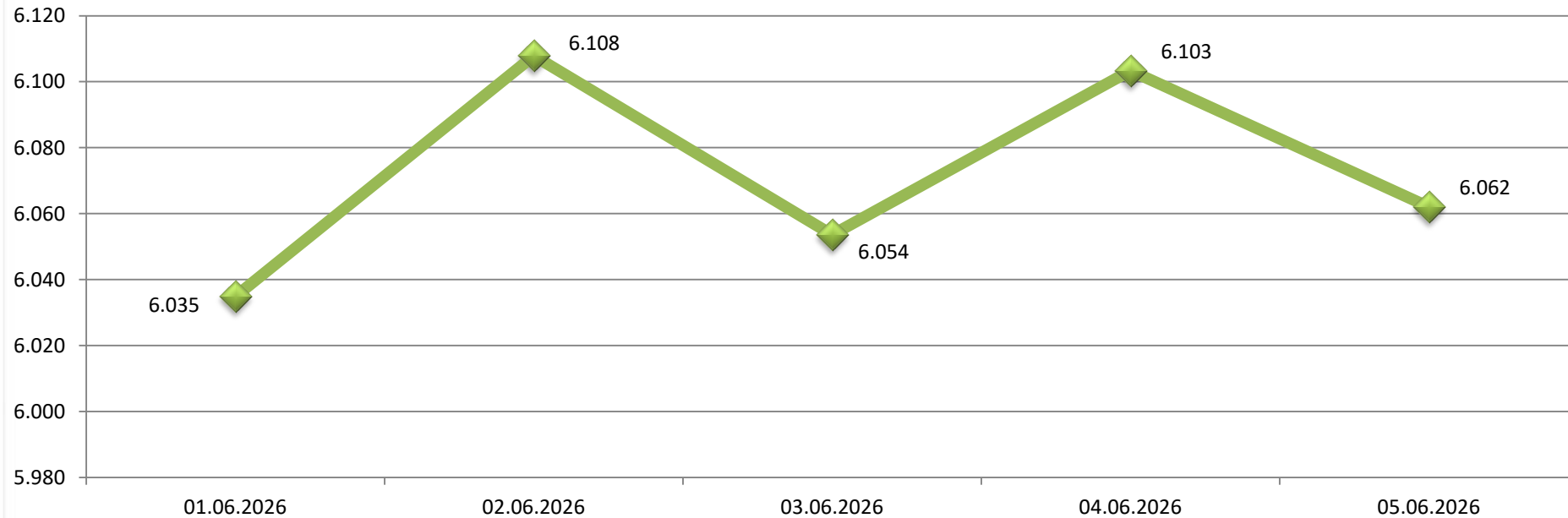
Fuente: Investing

Variación Intersemanal: -0,32%

El Dow Jones presenta un retroceso de -0,32% respecto a la semana anterior. Termina su cotización en 50.867 puntos.

El **Dow Jones Industrial Average (DJI)** representa el desempeño de las 30 mayores sociedades anónimas que cotizan en la Bolsa de Nueva York. Pese a conservar su nombre original el DJI no solo concentra empresas industriales. En la actualidad también referencia empresas de servicios, informática y entretenimiento, entre otras. Siendo entonces un índice bastante plural.

Euro Stoxx 50



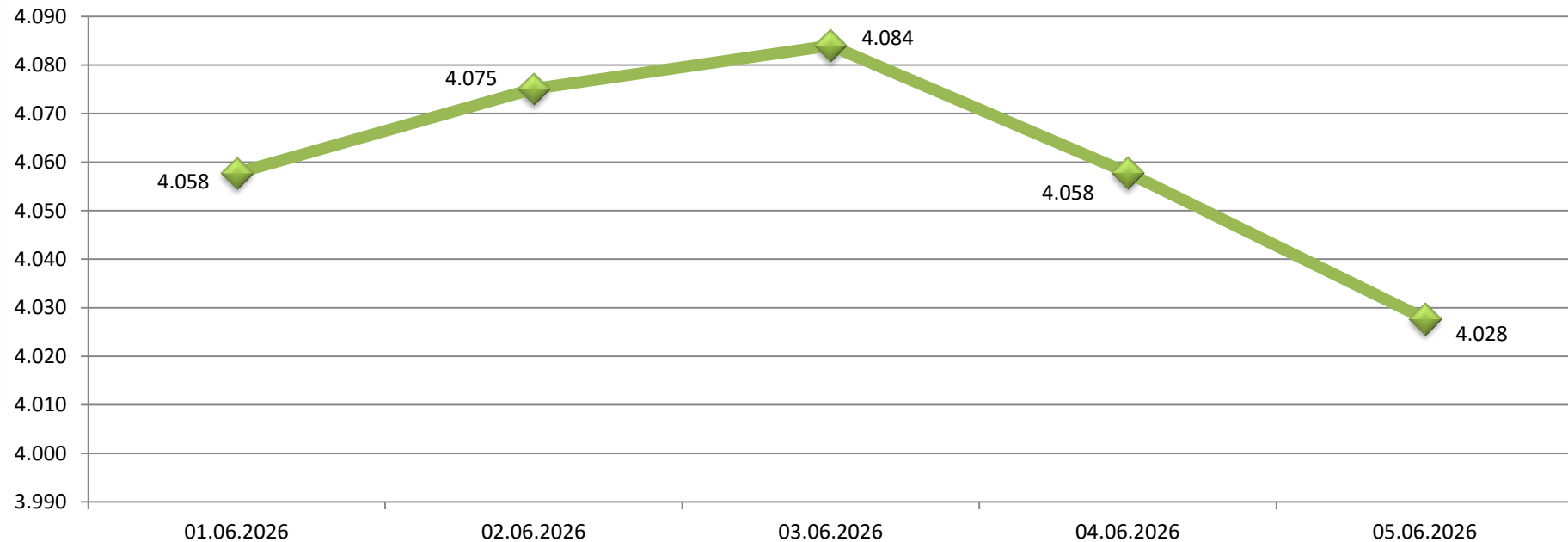
Fuente: Investing

Variación Intersemanal: 0,19%

El referente europeo Euro Stoxx 50 cierra su cotización en 6.062 puntos. Lo que representa un avance de 0,19%.

El **Euro Stoxx 50 (STOXX50E)** mide el desempeño de las 50 principales empresas de la Eurozona. Las mismas se dividen actualmente entre siete países distintos de la Unión Europea. Siendo el país con mayor representación Alemania, la cual posee 17 empresas dentro de este índice, seguida por Francia quien posee 15 empresas.

Shanghai Composite



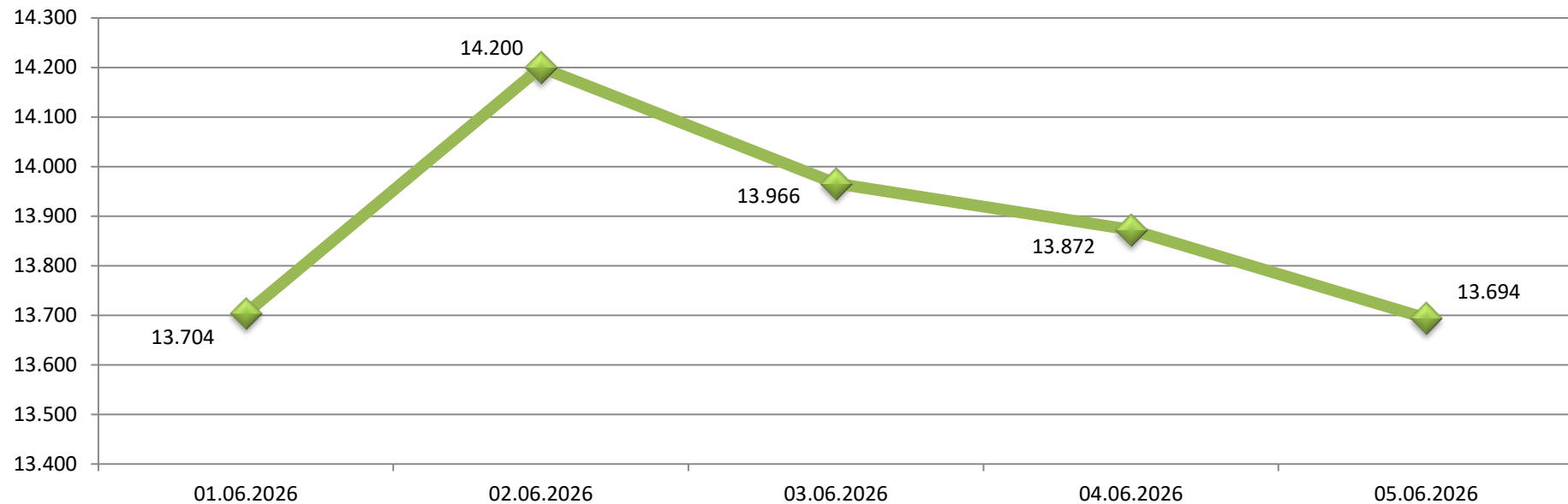
Fuente: Investing

Variación Intersemanal: -1,00%

El índice chino Shanghai Composite muestra un retroceso de -1,00% respecto a la semana anterior, situando su cotización en 4.028 puntos.

El **Shanghai Stock Exchange Composite (SSEC)** se calcula en base a todas las acciones negociadas en la Bolsa de Shanghai. A través de la fórmula del índice de precios compuesto ponderado de Paasche. Tomando como referencia un año base (1990).

BIST 100



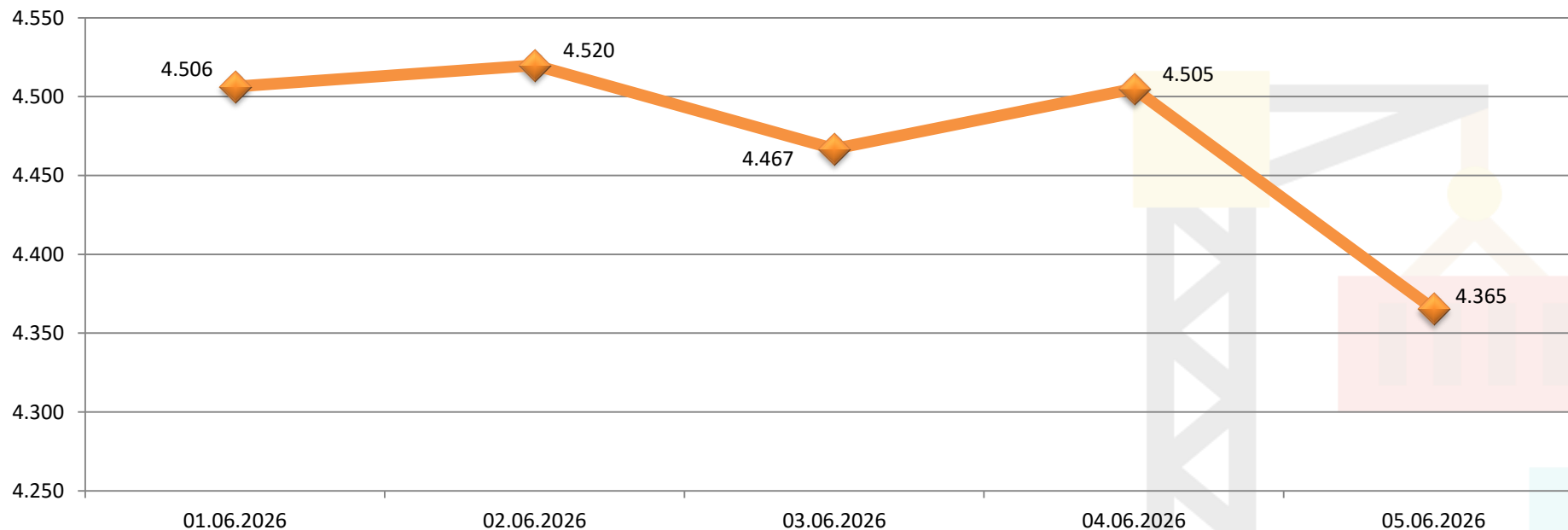
Fuente: Investing

Variación Intersemanal: 0,23%

El referente turco exhibe un avance de 0,23% esta semana. Situando su cotización en 13.694 puntos. Si bien a inicios de semana se cotizó en 13.704 puntos, lo cierto es que la semana anterior cerró su cotización en 13.663 puntos.

El **Borsa Istanbul 100 (XU100)** es el referente bursátil turco. El mismo se compone del rendimiento de las acciones de las 100 empresas mas importantes de la Bolsa de Estambul.

Oro (US\$)



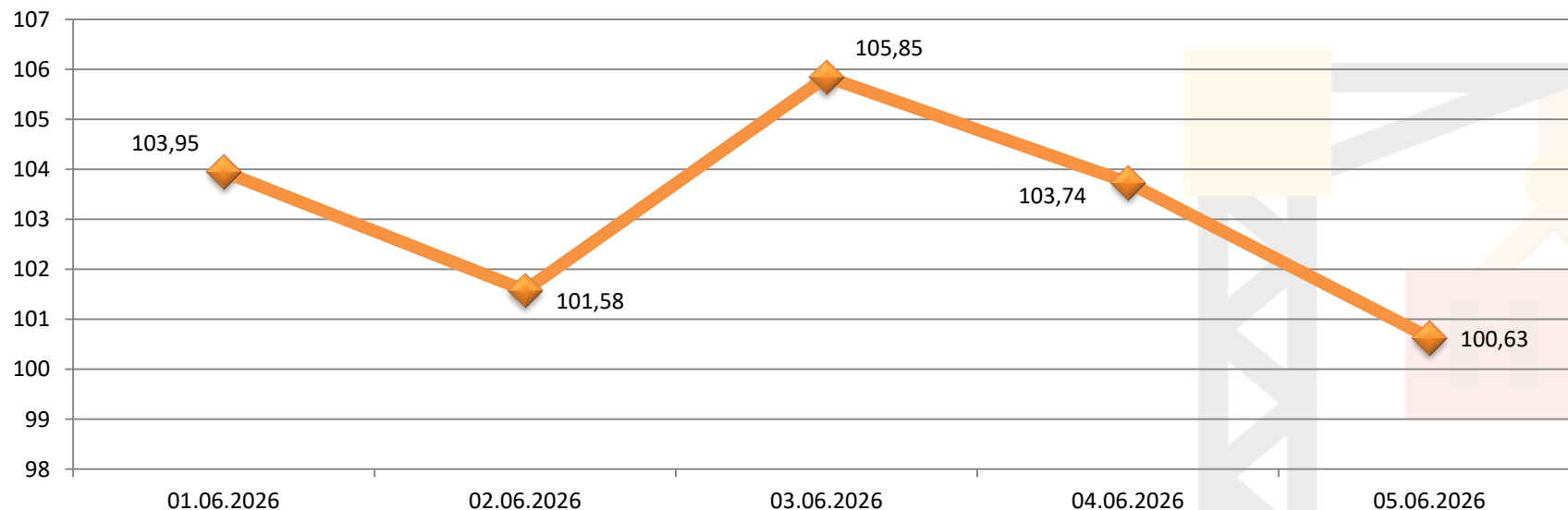
Fuente: Investing

Variación Intersemanal: -4,96%

El oro exhibe un retroceso de -4,96% esta semana. Termina su cotización en 4.365US\$ por onza troy.

El **Oro** se expresa en US\$ por onza troy (31.1 gramos) de oro puro (24 kilates). La institución que fija el precio mediante subastas es la London Bullion Market Association (LBMA) con sede en Reino Unido. La misma publica el precio del oro dos veces al día.

Cesta OPEP (US\$)



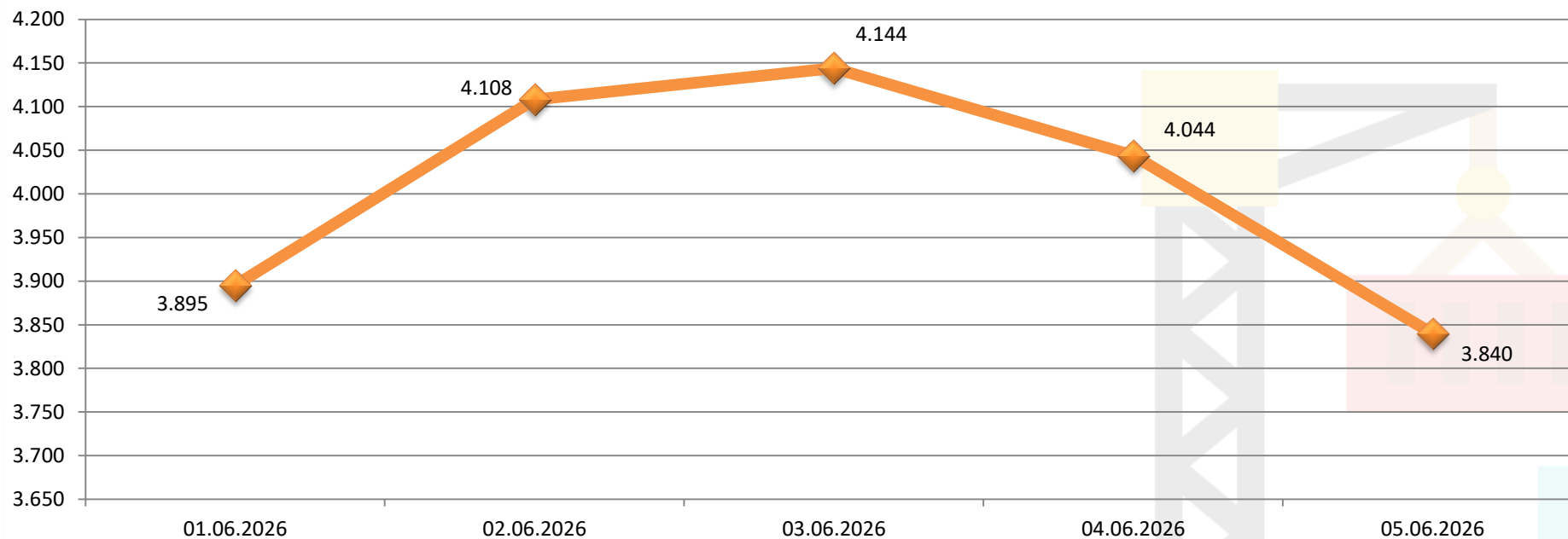
Fuente: OPEP

Variación Intersemanal: -4,28%

La cesta de crudo OPEP se cotiza en 100,63US\$ por barril. Lo que representa una contracción de -4,28%.

La **Cesta de Referencia de la OPEP (ORB)** cotiza diariamente desde el año 2005. La misma se compone de las cestas de sus países miembros (doce en la actualidad): Saharan Blend (Argelia), Djeno (Congo), Zafiro (Guinea Ecuatorial), Rabi Light (Gabón), Iran Heavy (República Islámica del Irán), Basra Medium (Irak), Kuwait Export (Kuwait), Es Sider (Libia), Bonny Light (Nigeria), Arab Light (Arabia Saudita), Murban (EAU) y Meray (Venezuela).

Cacao (US\$)



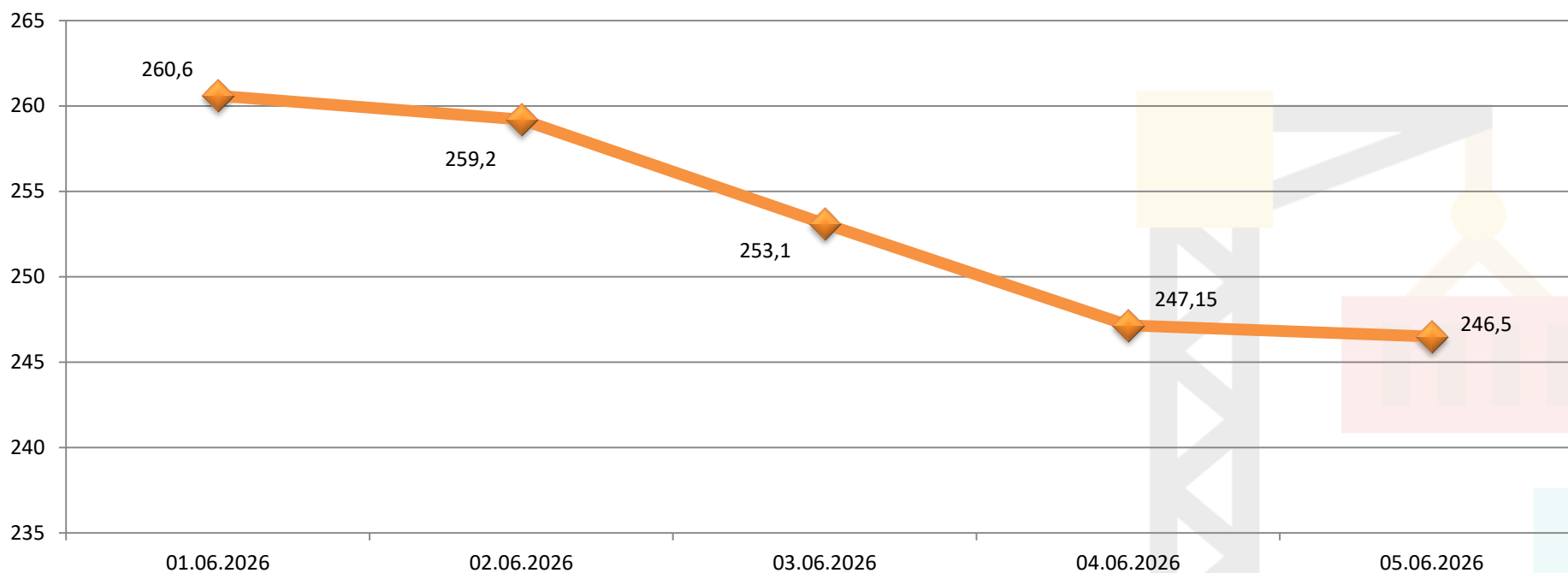
Fuente: Investing

Variación Intersemanal: -2,12%

El cacao se cotiza en 3.840US\$ por tonelada. Lo que representa un retroceso de -2,12% respecto a la semana anterior.

El **Cacao** se expresa en US\$ por tonelada métrica. Siendo tasados sus futuros en la Bolsa de Nueva York. El precio se determina por las condiciones de oferta y demanda en el mercado. Teniendo como referencia importante a la Organización Internacional del Cacao (ICCO) y a los dos principales productores a nivel mundial, Costa de Marfil y Ghana.

Café (US\$)



Fuente: Investing

Variación Intersemanal: -7,19%

El café se cotiza en 246,50US\$. Este precio representa una contracción de -7,19% esta semana.

El **Café** (del tipo arábica) se cotiza en la Bolsa de Nueva York. El precio referenciado se obtiene de multiplicar el precio en US\$ por 132,276 libras. Esta cantidad en libras representa los 60 kilogramos del saco de café, lo cual es el peso estándar del producto para su venta internacional.

Fecha	EUR/BS	CNY/BS	TRY/BS	RUB/BS	USD/BS	BRL/BS
01.06.2026	648,24	82,49	12,16	7,76	557,97	111,02
02.06.2026	650,56	82,63	12,17	7,65	558,64	111,51
03.06.2026	650,51	82,79	12,19	7,59	560,38	111,13
04.06.2026	654,87	83,17	12,25	7,67	563,29	111,24
05.06.2026	655,38	83,91	12,32	7,70	567,68	110,69
Var. (%)	1,50%	2,40%	1,96%	-1,31%	2,39%	1,10%

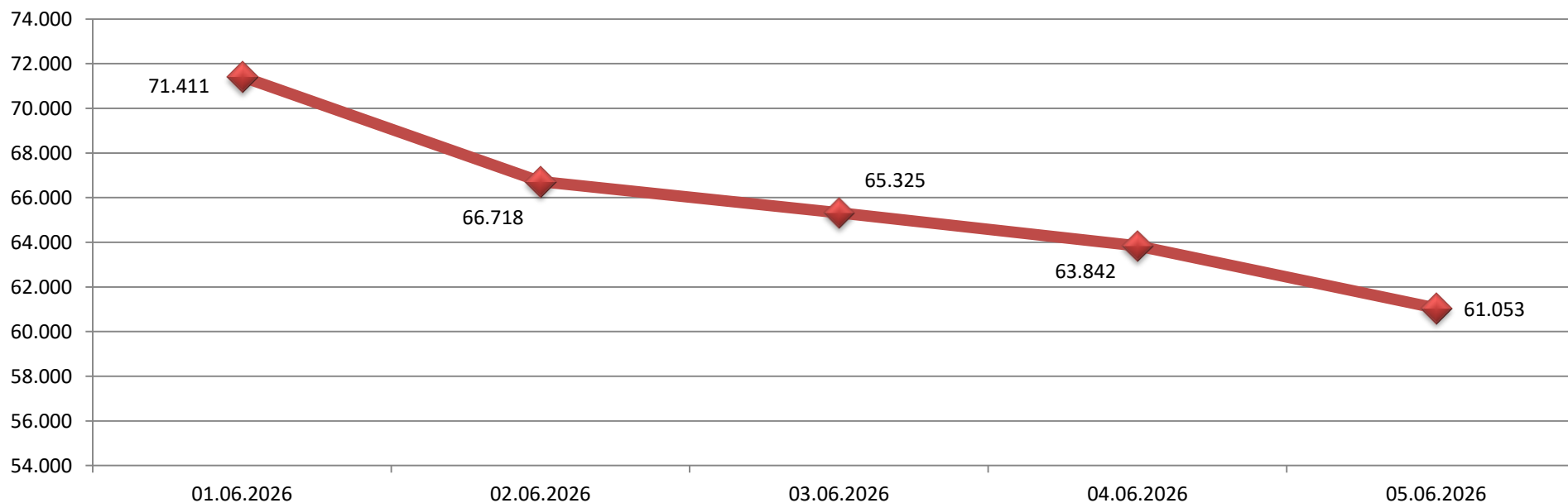
Fuente: BCV

El Tipo de Cambio de las distintas divisas exhibe una depreciación de nuestro Bolívar (BS) respecto de las demás monedas. Salvo frente al Rublo (RUB).

La depreciación de nuestro signo monetario, se muestra, a saber: frente al Yuan (CNY) en 2,40%, al Dólar (USD) en 2,39%, a la Lira (TRY) en 1,96%, al Euro (EUR) en 1,50%. Finalmente frente al Real (BRL) en 1,10%, esto debido a que al cierre de la semana anterior la moneda brasileña se cotizó en 109,48 BRL/BS.

El **Tipo de Cambio** muestra las cotizaciones de las monedas de nuestros principales socios comerciales expresadas en BS. Se usa como referencia al Banco Central de Venezuela. Estos socios a saber son: Unión Europea (EUR), China (CNY), Turquía (TRY), Rusia (RUB), Estados Unidos (USD) y Brasil (BRL).

Bitcoin (US\$)



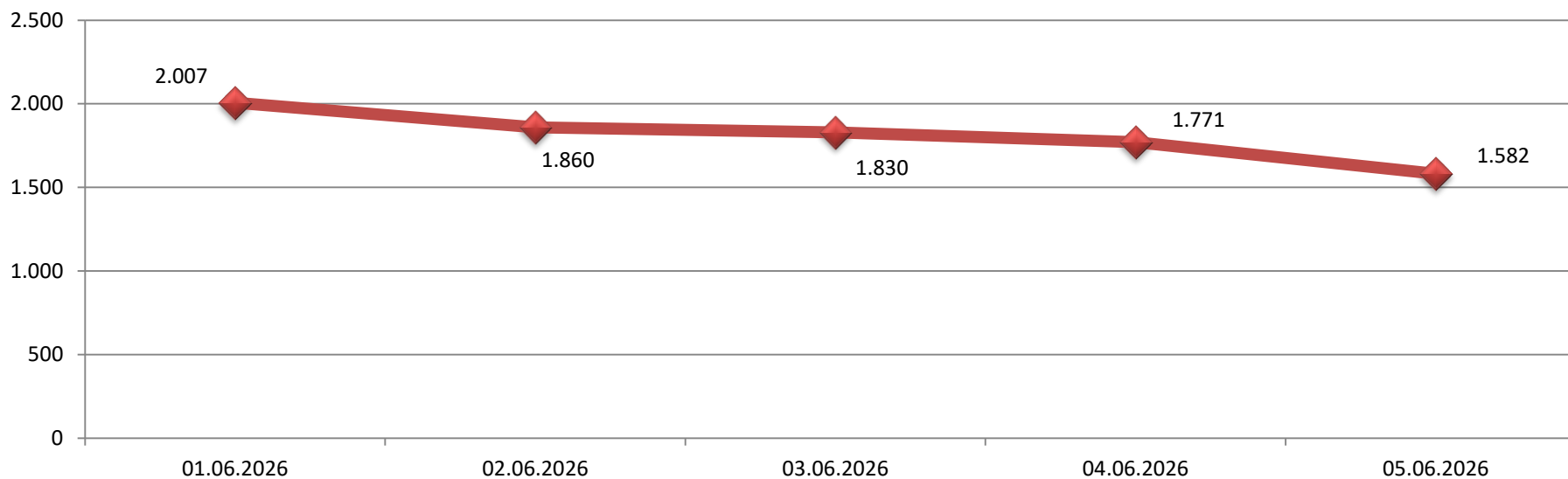
Fuente: Investing

Variación Intersemanal: -16,92%

El Bitcoin se cotiza al cierre en 61.053US\$. Lo que representa un retroceso de -16,92% respecto a la semana anterior.

El **Bitcoin** (BTC) determina su precio por la oferta y la demanda globales, sin una entidad central que lo fije. Su referencia principal es el US\$, aunque también se puede reflejar en otras monedas. El otro factor de influencia en el precio del Bitcoin es su limitación a 21 millones de unidades.

Ethereum (US\$)



Fuente: Investing

Variación Intersemanal: -21,48%

El Ethereum exhibe un retroceso de -21,48%. Termina así su cotización en 1.582US\$.

El **Ethereum** determina su precio por la oferta y demanda globales del mismo. Se referencia principalmente en US\$, aunque también pudiera hacerlo en otras monedas.

Mientras las importaciones de EE.UU. descienden, intercambio entre otros mercados se fortalecen

Los reembolsos asociados a los aranceles aplicados bajo la Ley de Poderes Económicos de Emergencia Internacional (IEEPA) continúan avanzando para los importadores estadounidenses, aunque persisten incertidumbres legales que podrían retrasar la devolución de parte de los recursos pagados debido a los aranceles impuestos por Donald Trump durante la guerra comercial impulsada por su administración en 2025. Según Freightos, actualmente se están tramitando reembolsos correspondientes a aproximadamente la mitad de los US\$166.000 millones recaudados por estos aranceles para aquellas declaraciones aduaneras que aún no habían sido liquidadas o finalizadas por la Oficina de Aduanas y Protección Fronteriza de Estados Unidos (CBP).

Más allá de la controversia sobre los reembolsos, la guerra comercial continúa dejando huellas en la estructura del comercio internacional. Freightos destaca que el conflicto ha provocado una disminución o estancamiento de los volúmenes de importación de Estados Unidos, al mismo tiempo que ha impulsado desvíos comerciales que favorecen el crecimiento de los intercambios entre otros países. Uno de los ejemplos más visibles es la profundización de los vínculos entre Canadá y China. Durante una visita a Ottawa del ministro de Relaciones Exteriores chino, Wang Yi, la ministra canadiense Anita Anand afirmó que el gobierno busca aumentar las exportaciones canadienses hacia China en un 50% para 2030.

“Estamos comprometidos a desarrollar esta relación de manera responsable con el objetivo de aumentar las exportaciones a China en un 50% para 2030”, declaró Anand, quien añadió que el comercio bilateral alcanzó los US\$90.700 millones durante el año pasado.

La estrategia forma parte de los esfuerzos de Canadá por diversificar sus relaciones comerciales frente al impacto de la política arancelaria estadounidense. De acuerdo con Bloomberg, el primer ministro Mark Carney ha intensificado las iniciativas para ampliar los vínculos comerciales con China, incluyendo mayores exportaciones de petróleo y gas hacia el mercado asiático.

El fortalecimiento de las rutas alternativas también se observa en el corredor Asia-Europa. Freightos señala que el comercio entre ambas regiones registró un crecimiento significativo durante el año pasado y mantiene un ritmo sólido en 2026. Sin embargo, el incremento de los flujos también está generando nuevas tensiones, ya que la Unión Europea evalúa mecanismos para limitar determinadas importaciones subvencionadas.

<https://www.mundomaritimo.cl/noticias/mientras-las-importaciones-de-eeuu-descienden-intercambio-entre-otros-mercados-se-fortalecen>

Bancoex



Ministerio del Poder Popular de
Comercio Exterior

Banco de Comercio Exterior

www.bancoex.gob.ve