

# Reporte Económico Semanal Nacional

Del 18 al 22 de Mayo



El Reporte Económico Semanal Nacional (RESN) es un informe que presenta distintas variables económicas con una periodicidad semanal. El mismo consta de cinco partes. La primera, representada por los **Índices bursátiles**: donde se muestran indicadores importantes de los Estados Unidos (Dow Jones), la Unión Europea (Euro Stoxx 50), China (Shanghai Composite) y Turquía (BIST 100).

La segunda por **Materias primas**: se presenta la cotización internacional del oro, del crudo (Cesta OPEP), del cacao y del café.

La tercera por el **Tipo de cambio**: se muestra la cotización del Bolívar con relación a las monedas de nuestros principales socios: el Euro (Unión Europea), el Yuan (China), la Lira (Turquía), el Rublo (Rusia), el Dólar (Estados Unidos) y el Real (Brasil).

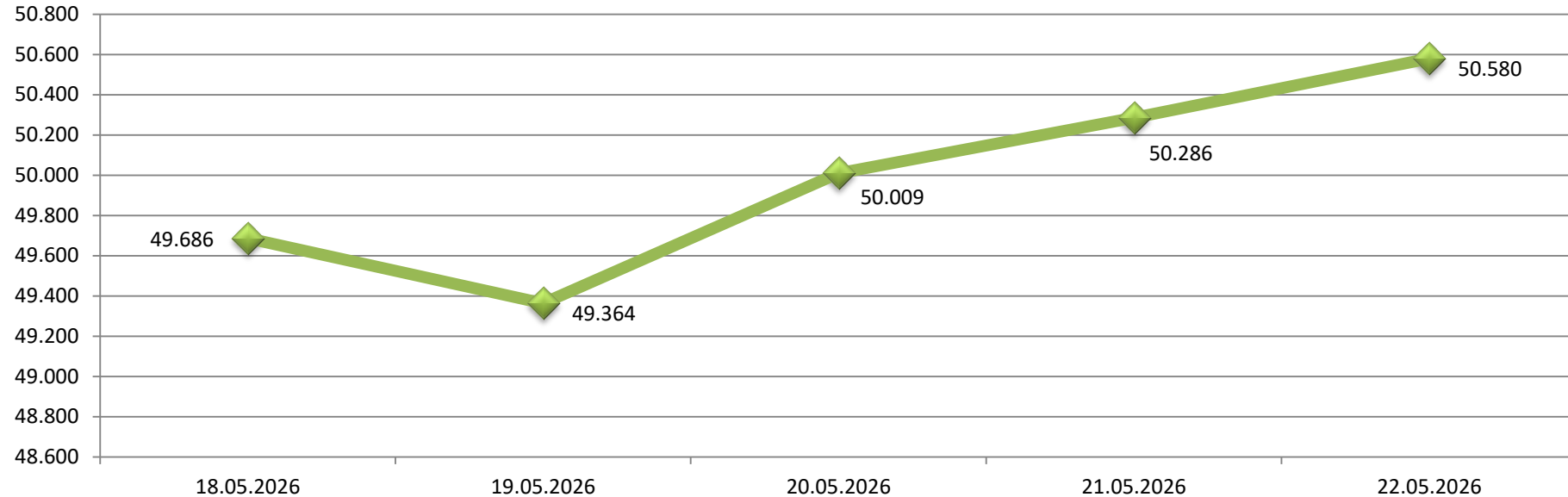
La cuarta por **Criptomonedas**: la evolución de las principales criptomonedas a nivel mundial, Bitcoin y Ethereum, se presentan en este apartado.

La Quinta se compone de la **Nota de Comercio Exterior**: en este apartado se coloca una nota sobre el suceso mas relevante en materia de comercio exterior en la semana.

Sobre las fuentes utilizadas para los datos e indicadores tenemos, por ejemplo: fuentes oficiales como BCV, OPEP y privadas como Investing.

Para las noticias tenemos portales como Bloomberg, Reuters, Efe y Mundo Marítimo, entre otros.

## Dow Jones



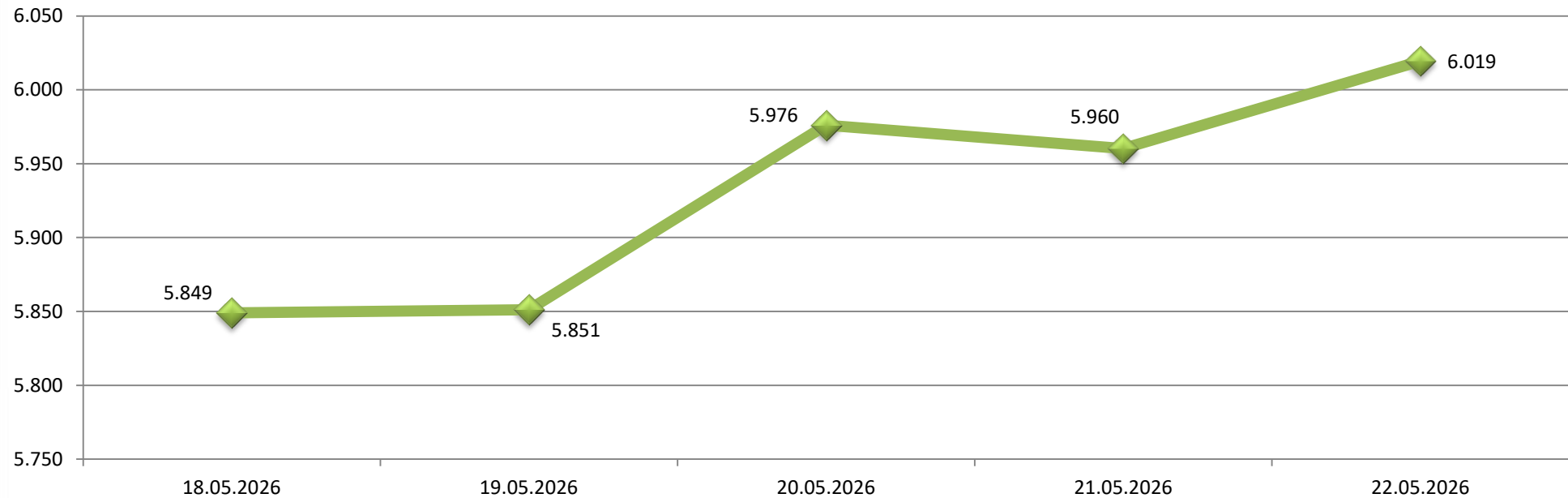
Fuente: Investing

Variación Intersemanal: 2,13%

El Dow Jones presenta un progreso de 2,13% respecto a la semana anterior. Termina su cotización en 50.580 puntos.

El **Dow Jones Industrial Average (DJI)** representa el desempeño de las 30 mayores sociedades anónimas que cotizan en la Bolsa de Nueva York. Pese a conservar su nombre original el DJI no solo concentra empresas industriales. En la actualidad también referencia empresas de servicios, informática y entretenimiento, entre otras. Siendo entonces un índice bastante plural.

## Euro Stoxx 50



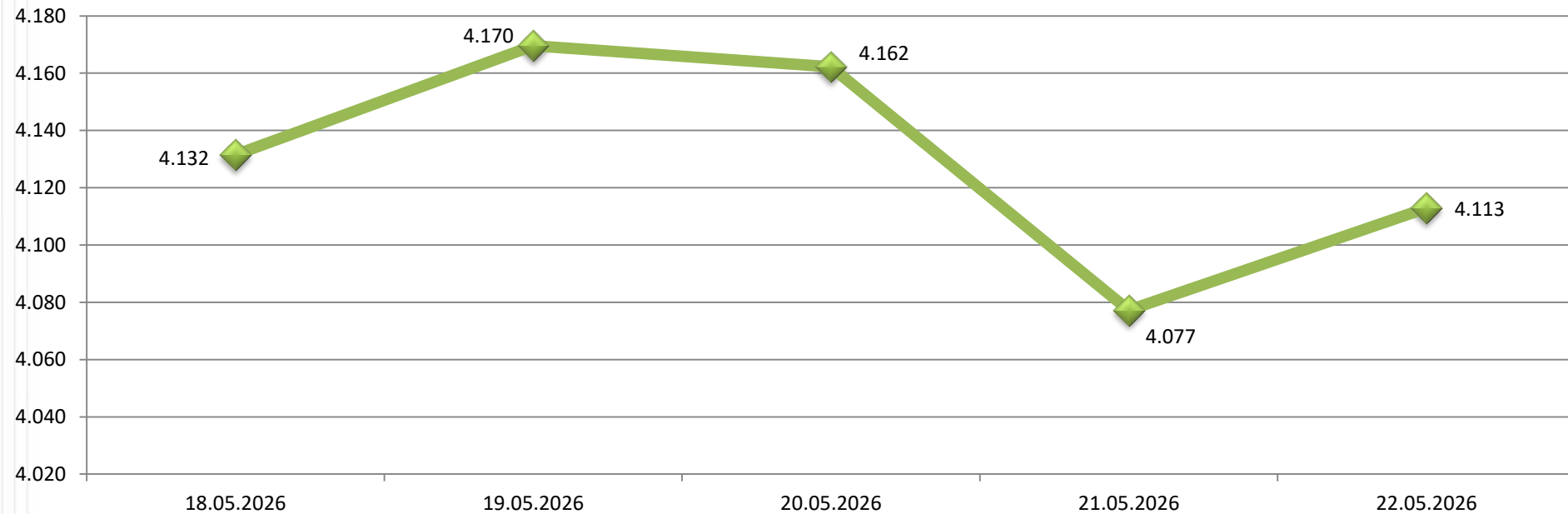
Fuente: Investing

**Variación Intersemanal: 3,29%**

El referente europeo Euro Stoxx 50 cierra su cotización en 6.019 puntos. Lo que representa un avance de 3,29%.

El **Euro Stoxx 50 (STOXX50E)** mide el desempeño de las 50 principales empresas de la Eurozona. Las mismas se dividen actualmente entre siete países distintos de la Unión Europea. Siendo el país con mayor representación Alemania, la cual posee 17 empresas dentro de este índice, seguida por Francia quien posee 15 empresas.

## Shanghai Composite



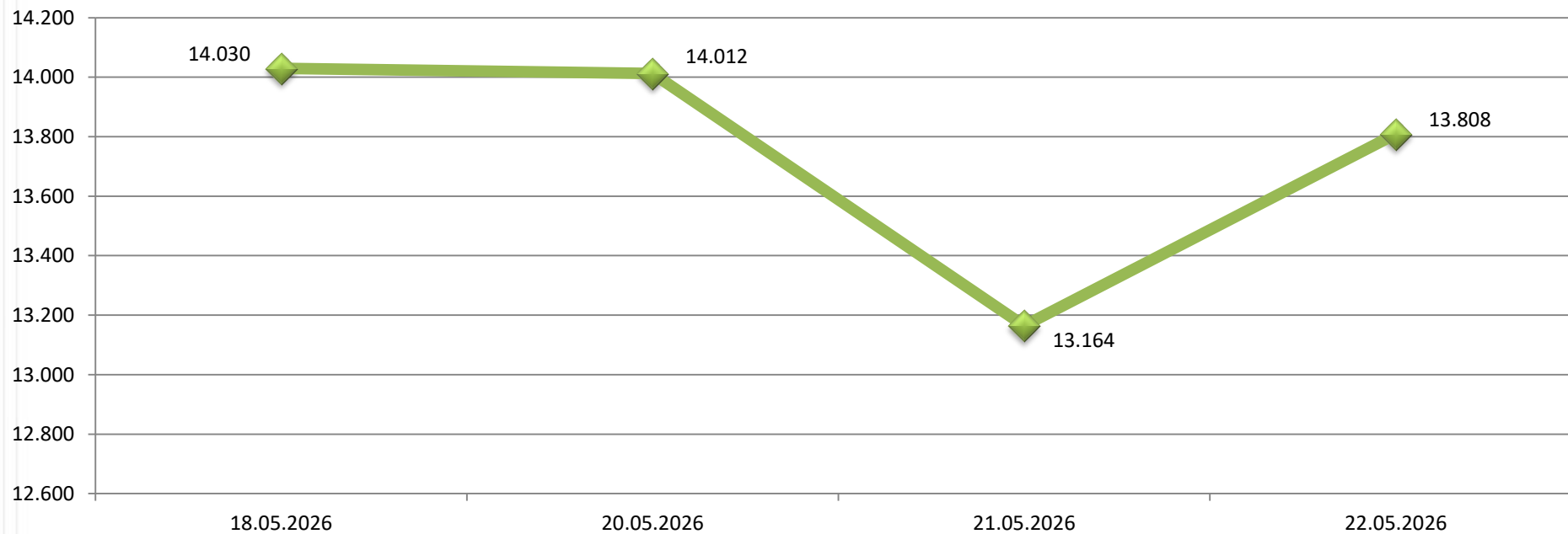
Fuente: Investing

Variación Intersemanal: -0,54%

El índice chino Shanghai Composite muestra un retroceso de -0,54% respecto a la semana anterior, situando su cotización en 4.113 puntos.

El **Shanghai Stock Exchange Composite (SSEC)** se calcula en base a todas las acciones negociadas en la Bolsa de Shanghai. A través de la fórmula del índice de precios compuesto ponderado de Paasche. Tomando como referencia un año base (1990).

## BIST 100



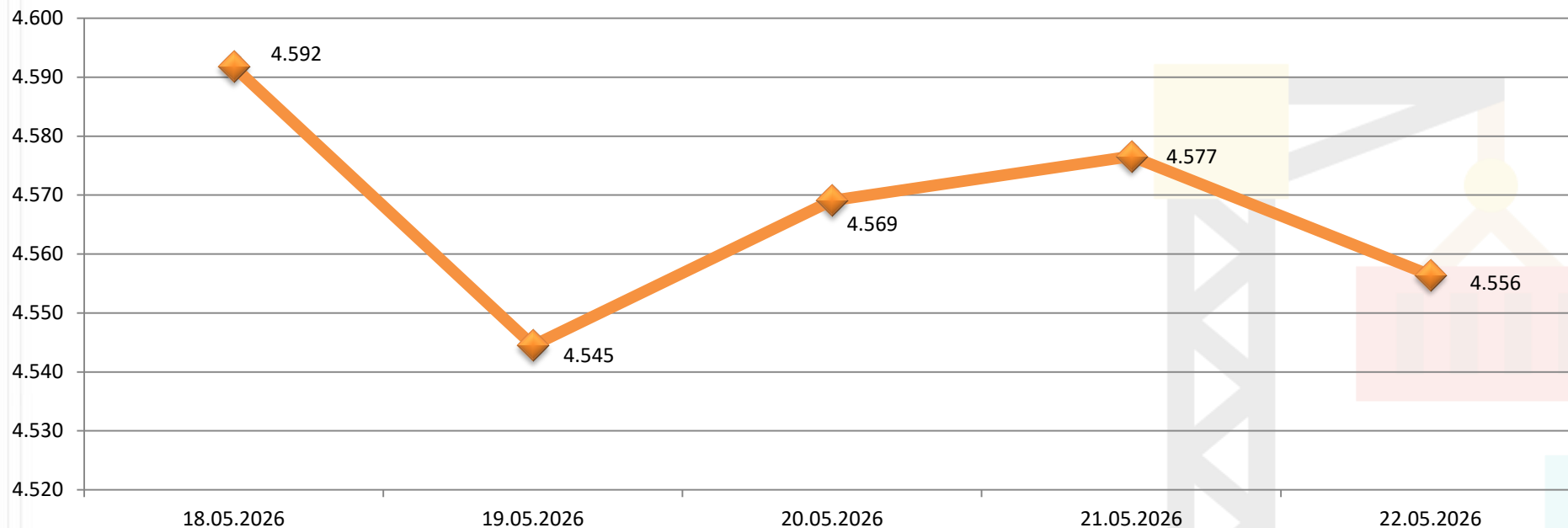
Fuente: Investing

Variación Intersemanal: -3,89%

El referente turco exhibe un retroceso de -3,89% esta semana. Situando su cotización en 13.808 puntos.

El **Borsa Istanbul 100 (XU100)** es el referente bursátil turco. El mismo se compone del rendimiento de las acciones de las 100 empresas mas importantes de la Bolsa de Estambul.

## Oro (US\$)



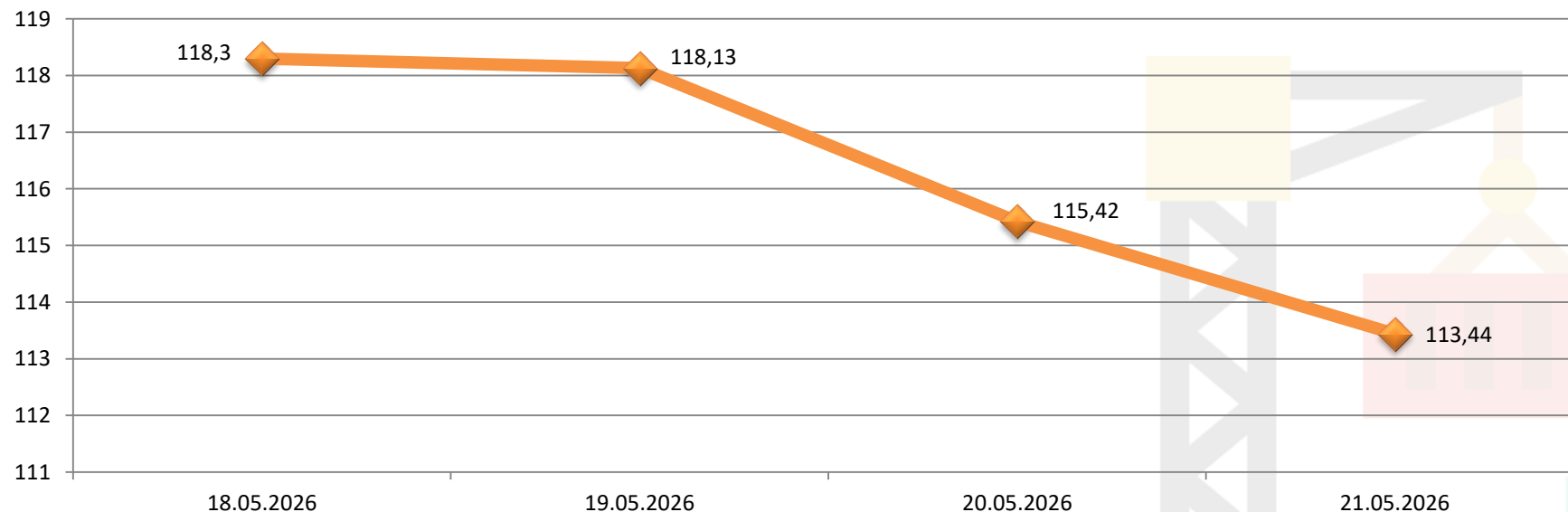
Fuente: Investing

Variación Intersemanal: -0,12%

El oro se contrae en -0,12% esta semana. Termina su cotización en 4.556US\$ por onza troy.

El **Oro** se expresa en US\$ por onza troy (31.1 gramos) de oro puro (24 kilates). La institución que fija el precio mediante subastas es la London Bullion Market Association (LBMA) con sede en Reino Unido. La misma publica el precio del oro dos veces al día.

## Cesta OPEP (US\$)



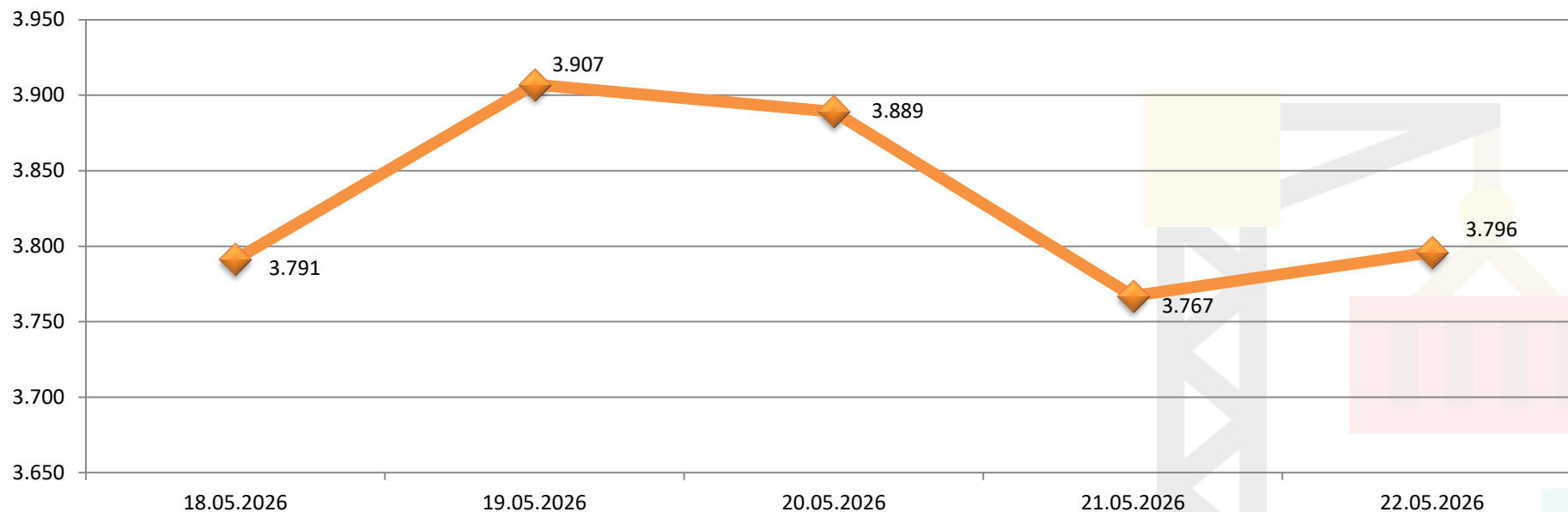
Fuente: OPEP

Variación Intersemanal: -2,93%

La cesta de crudo OPEP se cotiza en 113,44US\$ por barril. Lo que representa una contracción de -2,93%.

La **Cesta de Referencia de la OPEP (ORB)** cotiza diariamente desde el año 2005. La misma se compone de las cestas de sus países miembros (doce en la actualidad): Saharan Blend (Argelia), Djeno (Congo), Zafiro (Guinea Ecuatorial), Rabi Light (Gabón), Iran Heavy (República Islámica del Irán), Basra Medium (Irak), Kuwait Export (Kuwait), Es Sider (Libia), Bonny Light (Nigeria), Arab Light (Arabia Saudita), Murban (EAU) y Meroy (Venezuela).

## Cacao (US\$)



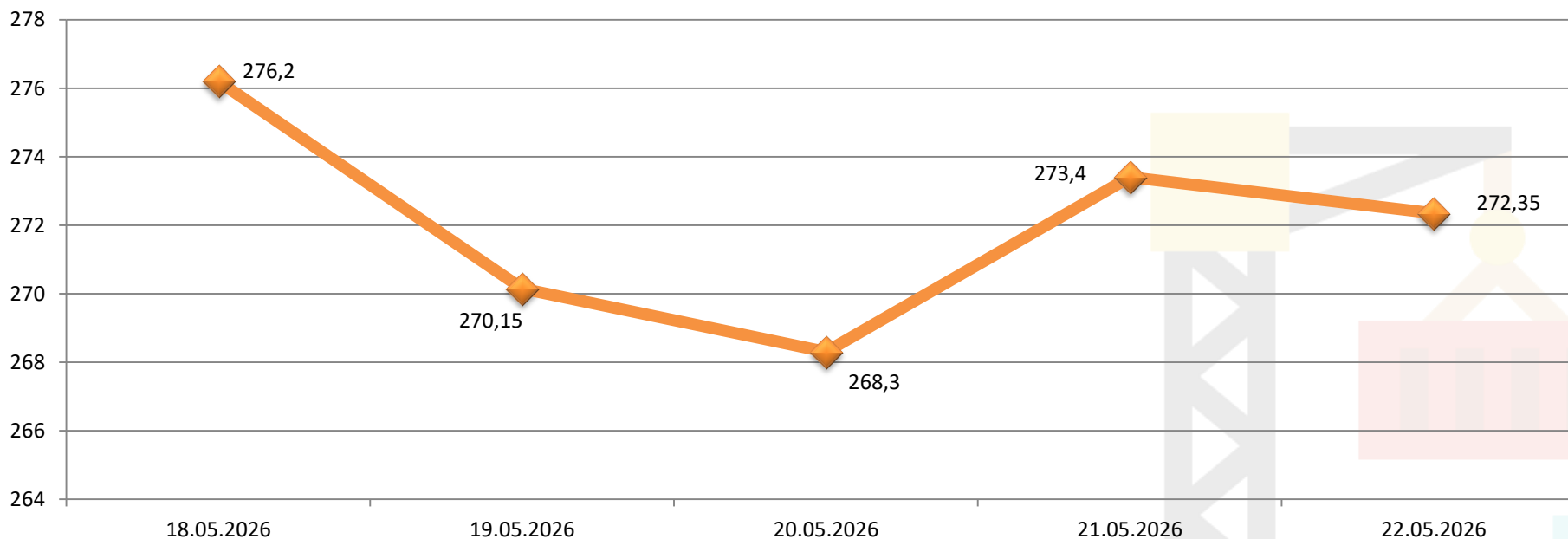
Fuente: Investing

Variación Intersemanal: -5,15%

El cacao se cotiza en 3.796US\$ por tonelada. Lo que representa un retroceso de -5,15% respecto a la semana anterior. Si bien, a inicios de semana se cotizó en 3.791US\$, al cierre de la semana anterior lo hizo en 4.002US\$.

El **Cacao** se expresa en US\$ por tonelada métrica. Siendo tasados sus futuros en la Bolsa de Nueva York. El precio se determina por las condiciones de oferta y demanda en el mercado. Teniendo como referencia importante a la Organización Internacional del Cacao (ICCO) y a los dos principales productores a nivel mundial, Costa de Marfil y Ghana.

## Café (US\$)



Fuente: Investing

Variación Intersemanal: -4,30%

El café se cotiza en 272,35US\$. Este precio representa una contracción -4,30% esta semana.

El **Café** (del tipo arábica) se cotiza en la Bolsa de Nueva York. El precio referenciado se obtiene de multiplicar el precio en US\$ por 132,276 libras. Esta cantidad en libras representa los 60 kilogramos del saco de café, lo cual es el peso estándar del producto para su venta internacional.

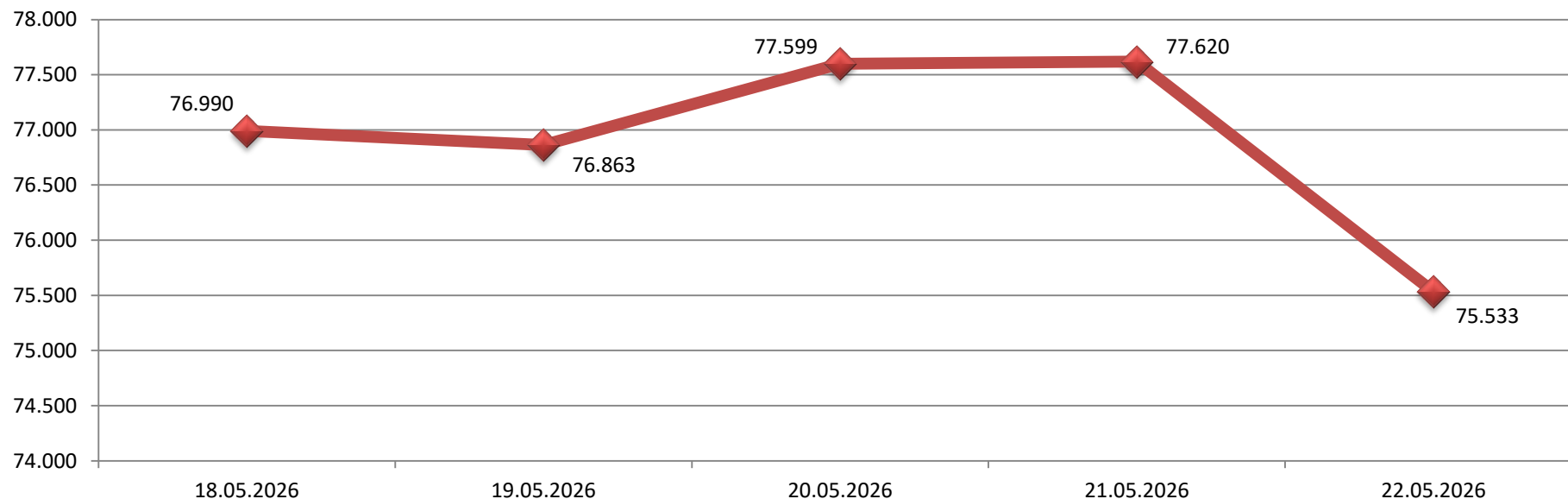
Fecha	EUR/BS	CNY/BS	TRY/BS	RUB/BS	USD/BS	BRL/BS
19.05.2026	604,16	76,54	11,43	7,32	520,91	103,14
20.05.2026	609,34	76,97	11,49	7,33	523,68	104,66
21.05.2026	610,38	77,46	11,55	7,40	526,87	105,26
22.05.2026	615,50	78,10	11,60	7,41	530,50	105,56
Var. (%)	2,21%	2,67%	2,00%	4,16%	2,42%	3,35%

**Fuente: BCV**

El Tipo de Cambio de las distintas divisas exhibe una depreciación de nuestro Bolívar (BS) respecto de las demás monedas. La depreciación de nuestro signo monetario, se muestra, a saber: frente al Rublo (RUB) en 4,16%, al Real (BRL) en 3,35%, al Yuan (CNY) en 2,67%, al Dólar (USD) en 2,42%, al Euro (EUR) en 2,21% y finalmente la Lira (TRY) en 3,08%.

El **Tipo de Cambio** muestra las cotizaciones de las monedas de nuestros principales socios comerciales expresadas en BS. Se usa como referencia al Banco Central de Venezuela. Estos socios a saber son: Unión Europea (EUR), China (CNY), Turquía (TRY), Rusia (RUB), Estados Unidos (USD) y Brasil (BRL).

## Bitcoin (US\$)



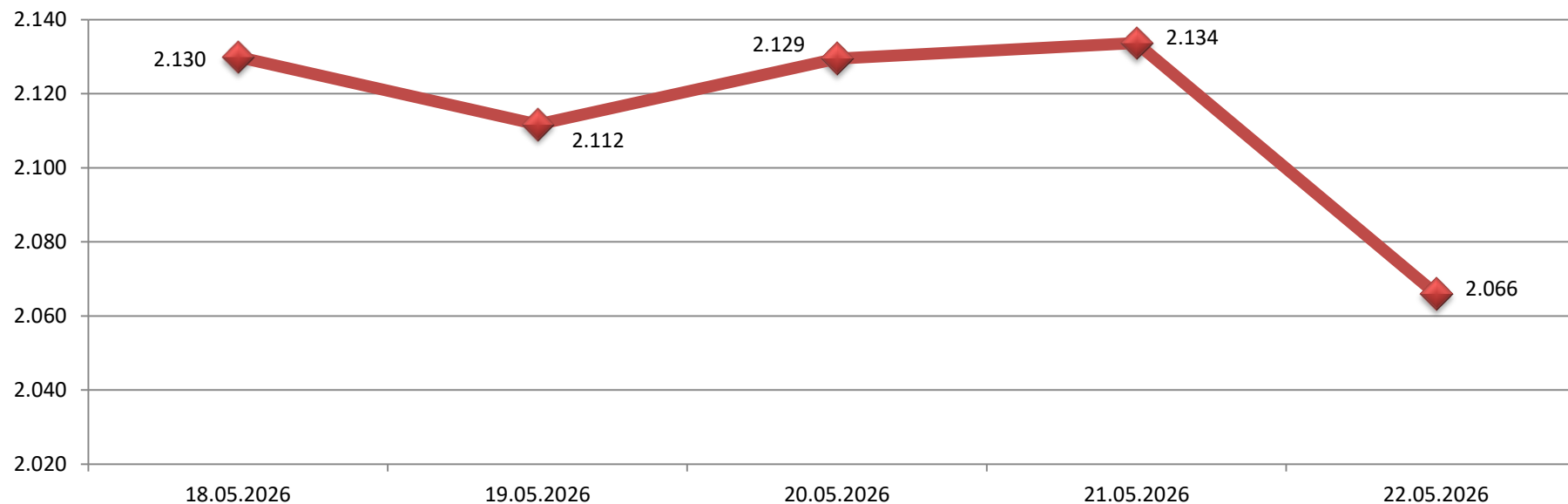
**Fuente:** Investing

**Variación Intersemanal:** -4,46%

El Bitcoin se cotiza al cierre en 75.533US\$. Lo que representa un retroceso de -4,46% respecto a la semana anterior.

El **Bitcoin** (BTC) determina su precio por la oferta y la demanda globales, sin una entidad central que lo fije. Su referencia principal es el US\$, aunque también se puede reflejar en otras monedas. El otro factor de influencia en el precio del Bitcoin es su limitación a 21 millones de unidades.

## Ethereum (US\$)



**Fuente: Investing**

**Variación Intersemanal: -7,13%**

El Ethereum exhibe un retroceso de -7,13%. Termina así su cotización en 2.066US\$.

El **Ethereum** determina su precio por la oferta y demanda globales del mismo. Se referencia principalmente en US\$, aunque también pudiera hacerlo en otras monedas.

## **OMI y la UMM publican manual sobre la incorporación de la perspectiva de género en el sector marítimo**

La Universidad Marítima Mundial (UMM) y la Organización Marítima Internacional (OMI) han publicado un nuevo manual sobre la incorporación de la perspectiva de género en el sector marítimo, en el que se insta a tomar medidas para hacer frente a la persistente desigualdad de género en el sector marítimo mundial.

El manual, escrito por la Momoko Kitada de la UMM, se presentó el 18 de mayo, con motivo del Día Internacional de la Mujer en el Sector Marítimo. Kitada también ha sido galardonada con el Premio a la Igualdad de Género de la OMI de 2026.

Esta publicación es la primera de su tipo y tiene como objetivo reducir la brecha de género en el sector marítimo, donde las mujeres representan apenas el 1% de la mano de obra marítima mundial y ocupan solo el 19% de los cargos ministeriales relacionados con los asuntos marítimos.

El manual ofrece orientación práctica a las administraciones marítimas, las líneas navieras, los puertos, los astilleros y las instituciones de formación marítima sobre cómo integrar las cuestiones de género en las políticas, la contratación, la formación, la seguridad en el lugar de trabajo y el desarrollo del liderazgo.

Incluye herramientas diseñadas específicamente para organizaciones marítimas destinadas al análisis de género, la elaboración de planes de acción para la igualdad de género, así como al seguimiento y la evaluación.

Al presentar el manual, Kitada destacó que la perspectiva de género es una estrategia, un proceso y una metodología eficaces que benefician a todos: "La integración de la perspectiva de género requiere liderazgo para su implantación. Independientemente de nuestro cargo o nivel jerárquico en una organización, todas las personas podemos contribuir a la integración de la perspectiva de género, ya sea a gran o a pequeña escala".

<https://www.mundomaritimo.cl/noticias/omi-y-la-umm-publican-manual-sobre-la-incorporacion-de-la-perspectiva-de-genero-en-el-sector-maritimo>

# Bancoex



Ministerio del Poder Popular de  
**Comercio Exterior**

**Banco de Comercio Exterior**

[www.bancoex.gob.ve](http://www.bancoex.gob.ve)